



AUDITORS SC
audit • accounting • advice

UNIVERSIDAD TECNOLÓGICA GENERAL MARIANO ESCOBEDO

Organismo Público Descentralizado

Dictamen del Auditor Independiente

Estados Financieros

Al 31 de Diciembre de 2023 y 2022

Mariano Matamoros #1391, Col. María Luisa,
Monterrey, NL., México, C.P. 64040

Tel. 8183407676
Twitter: @udconfie

www.udconfie.com



AUDITORS SC
audit • accounting • advice

Monterrey, Nuevo León al 11 de marzo de 2024

UNIVERSIDAD TECNOLÓGICA GENERAL MARIANO ESCOBEDO, O.P.D.
C.P. y Lic. Fernando Garza Rodríguez
Encargado del Despacho de la Rectoría
Presente.-


De conformidad con el contrato de prestación de servicios profesionales que tenemos celebrado con la entidad **Universidad Tecnológica General Mariano Escobedo, O.P.D.**, para la entrega del dictamen de los estados financieros por los años terminados el **31 de diciembre de 2023 y 2022**, por este conducto se anexa la siguiente información:

Dictamen de los Estados Financieros

1. Informe del Auditor Independiente.
2. Estado de Situación Financiera.
3. Estado de Actividades.
4. Estado de Variaciones en la Hacienda Pública/Patrimonio.
5. Estado de Flujos de Efectivo.
6. Estado de Cambios en la Situación Financiera.
7. Estado Analítico del Activo.
8. Estado Analítico de la Deuda y Otros Pasivos.
9. Notas a los Estados Financieros.
10. Informe Sobre Pasivos Contingentes.

Esperando que la información mencionada que se anexa sea de utilidad para los propósitos que requieran y sin otro particular por el momento, aprovecho la oportunidad para enviarle un cordial saludo.

Atentamente


C.P.C. Mario Alberto de Anda Flores
MM Auditor and Accounting Advice, S.C.

Mariano Matamoros #1391, Col. María Luisa,
Monterrey, NL., México, C.P. 64040

Tel. 8183407676
Twitter: @udconfie



AUDITORS SC
audit • accounting • advice

INFORME DE AUDITORIA EMITIDO POR UN AUDITOR INDEPENDIENTE

Al Consejo Directivo de:
Universidad Tecnológica General Mariano Escobedo
Organismo Público Descentralizado (O.P.D.)

Opinión con salvedades

Hemos auditado los estados financieros de Universidad Tecnológica General Mariano Escobedo, O.P.D. (la entidad), que comprenden el Estado de Situación Financiera, el Estado de Actividades, el Estado de Variaciones en la Hacienda Pública, el Estado de Cambios en la Situación Financiera, el Estado de Flujos de Efectivo, el Estado Analítico del Activo, el Estado Analítico de la Deuda y Otros Pasivos al 31 de diciembre de 2023, así como las Notas Explicativas a los Estados Financieros, que incluyen un resumen de las políticas contables significativas.

En nuestra opinión, excepto por lo señalado en la sección fundamentos de la opinión con salvedades, los estados financieros adjuntos, que se describen en el párrafo anterior, presentan razonablemente, en todos los aspectos materiales, la situación financiera de la entidad de conformidad con las disposiciones en materia de información financiera que se indican en las notas a los estados financieros que se acompañan y que están establecidas en la Ley General de Contabilidad Gubernamental.

Las cifras correspondientes al ejercicio terminado el 31 de diciembre de 2022, fueron auditados por otro contador público, el cual emitió su opinión con salvedades y se presentan únicamente para efectos de comparabilidad.

Fundamento de la opinión con salvedades

Al 31 de diciembre de 2023, presentan un saldo de cuentas por cobrar a corto plazo por \$ 66,601,850 que no ha tenido movimiento durante el ejercicio auditado, según se observa presenta saldos que corresponden a ministraciones pendientes de 2009 al 2018 a cargo del Gobierno del Estado de Nuevo León, mismos que a la fecha de este informe no han sido recuperados.

Hemos llevado a cabo nuestras auditorías de conformidad con las Normas Internacionales de Auditoría. Nuestras responsabilidades, de acuerdo con estas normas, se describen con más detalle en la sección "Responsabilidades del auditor para la auditoría de los estados e información financiera presupuestaria" de nuestro informe. Somos independientes de la entidad de conformidad con el Código de Ética Profesional de asociación profesional correspondiente, junto con los requerimientos de ética que son aplicables a nuestras auditorías de los estados financieros



AUDITORS SC
audit • accounting • advice

presupuestarios en México, y hemos cumplido con las demás responsabilidades de ética de conformidad con esos requerimientos y con el Código de Ética Profesional. Consideramos que la evidencia de auditoría que hemos obtenido proporciona una base suficiente y adecuada para nuestra opinión.

Párrafo de énfasis - Base de preparación contable y utilización de este informe

Dichos estados financieros fueron preparados para cumplir con los requerimientos normativos gubernamentales a que está sujeta la entidad y para ser integrados en el Reporte de la Cuenta de Pública del Gobierno del Estado de Nuevo León, los cuales están presentados en los formatos que para tal efecto fueron establecidos por el Consejo Nacional de Armonización Contable (CONAC); consecuentemente, éstos pueden no ser apropiados para otra finalidad. Nuestra opinión no se modifica por esta cuestión.

Responsabilidades de la administración y de los encargados del gobierno de la entidad sobre los estados financieros

La administración es responsable de la preparación de los estados financieros adjuntos de conformidad con las disposiciones en materia de información financiera establecidas en la Ley General de Contabilidad Gubernamental que se describen en las notas a dichos estados financieros, y del control interno que la administración consideró necesario para permitir la preparación de estados financieros libres de incorrección material debida a fraude o error.

En la preparación de los estados financieros, la administración es responsable de la valoración de la capacidad de la entidad para continuar operando como una entidad en funcionamiento, revelando, en su caso, las cuestiones relativas a la entidad en funcionamiento y utilizando las bases contables aplicables a una entidad en funcionamiento, a menos que la administración tenga la intención de liquidar la entidad o cesar sus operaciones, o bien no exista una alternativa realista.

Los encargados del gobierno de la entidad son responsables de la supervisión del proceso de información financiera de la entidad.

Responsabilidades del auditor sobre la auditoría de los estados financieros

Nuestros objetivos son obtener una seguridad razonable sobre de que los estados financieros, en su conjunto, se encuentran libres de incorrección material, debido a fraude o error, y emitir un informe de auditoría que contiene nuestra opinión. Seguridad razonable es un alto nivel de seguridad, pero no es una garantía, de que una auditoría realizada de conformidad con las Normas Internacionales de Auditoría siempre detecte una incorrección material cuando existe. Las



AUDITORS SC
audit • accounting • advice

incorrecciones pueden deberse a fraude o error y son consideradas materiales si individualmente, o en su conjunto, puede preverse razonablemente que influyan en las decisiones económicas que los usuarios hacen basándose en los estados financieros.

Como parte de una auditoría de conformidad con las Normas Internacionales de Auditoría, aplicamos nuestro juicio profesional y mantenemos una actitud de escepticismo profesional durante toda la auditoría. También:

- Identificamos y evaluamos los riesgos de incorrección material en los estados financieros, debida a fraude o error, diseñamos y aplicamos los procedimientos de auditoría para responder a esos riesgos y obtener evidencia de auditoría suficiente y apropiada para obtener una base para nuestra opinión. El riesgo de no detectar una incorrección material debida a fraude es mayor que en el caso de una incorrección material, ya que el fraude puede implicar colusión, falsificación, manifestaciones intencionalmente erróneas, omisiones intencionales o la anulación del control interno.
- Obtenemos conocimiento del control interno importante para la auditoría con el fin de diseñar los procedimientos de auditoría que consideramos adecuados en las circunstancias, y no con la finalidad de expresar una opinión sobre la eficacia del control interno de la entidad.
- Evaluamos lo apropiado de las políticas contables utilizadas y la razonabilidad de las estimaciones contables, así como las revelaciones hechas por la administración de la entidad.
- Concluimos sobre lo apropiado del uso de la administración de las bases contables aplicables a una entidad en funcionamiento y, con base en la evidencia de auditoría obtenida, concluimos sobre si existe o no una incertidumbre importante relacionada con eventos o con condiciones que pueden originar dudas significativas sobre la capacidad de la entidad para continuar como entidad en funcionamiento. Si concluimos que existe una incertidumbre importante, se nos requiere que llamemos la atención en nuestro informe de auditoría sobre la correspondiente información revelada en los estados financieros o, si dicha revelación es insuficiente, que expresemos una opinión modificada. Nuestras conclusiones se basan en la evidencia de auditoría obtenida hasta la fecha de nuestro informe. Sin embargo, hechos o condiciones futuros pueden ser causa de que la entidad deje de ser una entidad en funcionamiento.

Nos comunicamos con los responsables del gobierno de la entidad en relación, entre otras cuestiones, con el alcance planeado y el momento de realización de la auditoría y los hallazgos importantes de la auditoría, así como cualquier deficiencia significativa en el control interno que identificamos durante nuestra auditoría.

C.P.C. Mario Alberto De Anda Flores
MM Auditor and Accounting Advice, S.C.
11 de Marzo de 2024

Mariano Matamoros #1391, Col. María Luisa,
Monterrey, NL., México, C.P. 64040

Tel. 8183407676
Twitter: @udconfie

Cuenta Pública 2023
 Universidad Tecnológica General Miriam Escobedo
 Estado de Situación Financiera
 Al 31 de Diciembre de 2023
 (Cifras en Pesos)

Concepto	2023	2022	Concepto	2023	2022
ACTIVO			PASIVO		
Activo Circulante			Pasivo Circulante		
Efectivo y Equivalentes	19,243,966	27,337,563	Cuentas por Pagar a Corto Plazo	5,329,868	4,855,695
Derechos a Recibir Efectivo o Equivalentes	66,672,283	67,825,353	Documentos por Pagar a Corto Plazo	0	0
Derechos a Recibir Bienes o Servicios	0	0	Porción a Corto Plazo de la Deuda Pública a Largo Plazo	0	0
Inventarios	0	0	Títulos y Valores a Corto Plazo	0	0
Almacenes	0	0	Pasivos Diferidos a Corto Plazo	824,888	819,816
Estimación por Pérdida o Deterioro de Activos Circulantes	0	0	Fondos y Bienes de Terceros en Garantía y/o Administración a Corto Plazo	0	0
Otros Activos Circulantes	6,000	6,000	Provisiones a Corto Plazo	0	0
Total de Activos Circulantes	85,922,249	95,168,916	Otros Pasivos a Corto Plazo	0	0
Activo No Circulante			Total de Pasivos Circulantes	6,154,756	6,675,511
Inversiones Financieras a Largo Plazo	0	0	Pasivo No Circulante		
Derechos a Recibir Efectivo o Equivalentes a Largo Plazo	0	0	Cuentas por Pagar a Largo Plazo	0	0
Bienes Inmuebles, Infraestructura y Construcciones en Proceso	227,908,363	227,908,363	Documentos por Pagar a Largo Plazo	0	0
Bienes Muebles	81,988,162	75,587,950	Deuda Pública a Largo Plazo	0	0
Activos Intangibles	619,617	9,792,760	Pasivos Diferidos a Largo Plazo	0	0
Depreciación, Deterioro y Amortización Acumulada de Bienes	-110,503,171	-123,270,609	Fondos y Bienes de Terceros en Garantía y/o en Administración a Largo Plazo	0	0
Activos Diferidos	0	0	Provisiones a Largo Plazo	4,616,356	3,745,626
Estimación por Pérdida o Deterioro de Activos no Circulantes	0	0	Total de Pasivos No Circulantes	4,616,356	3,745,626
Otros Activos no Circulantes	0	0	Total del Pasivo	10,771,112	9,421,137
Total de Activos No Circulantes	200,012,971	190,018,464	HACIENDA PÚBLICA/PATRIMONIO		
Total del Activo	285,935,220	285,187,380	Hacienda Pública/Patrimonio Contribuido	233,636,766	233,636,766
			Aportaciones	207,396,128	207,396,128
			Donaciones de Capital	547,643	547,643
			Actualización de la Hacienda Pública /Patrimonio	25,692,995	25,692,995
			Hacienda Pública/Patrimonio Generado	37,884,212	38,486,347
			Resultados del Ejercicio (Ahorro/Desahorro)	-6,525,664	-1,235,814
			Resultados de Ejercicios Anteriores	-45,560,395	-50,248,130
			Revalúos	0	0
			Reservas	0	0
			Rectificaciones de Resultados de Ejercicios Anteriores	69,970,291	69,970,291
			Exceso o Insuficiencia en la Actualización de la Hacienda Pública/Patrimonio	3,643,130	3,643,130
			Resultado por Posición Monetaria	3,643,130	3,643,130
			Resultado por Tenencia de Activos no Monetarios	0	0
			Total Hacienda Pública/Patrimonio	275,164,108	275,766,243
			Total del Pasivo y Hacienda Pública /Patrimonio	285,935,220	285,187,380

Debajo protesta de decir verdad declaramos que los Estados Financieros y sus notas, son razonablemente correctos y son responsabilidad del emisor.


M.A.F. Fernando Garza Rodríguez
 Encargado del Despacho de la Hacienda Pública


Lic. Rosalva Morales García
 Encargada de la Secretaría de Administración

Cuenta Pública 2023
 Universidad Tecnológica General Mariano Escobedo
 Estado de Actividades
 Del 1 de Enero al 31 de Diciembre de 2023
 (Cifras en Pesos)

Concepto	2023	2022
INGRESOS Y OTROS BENEFICIOS		
Ingresos de Gestión	32,623,675	30,815,428
Impuestos	0	0
Cuotas y Aportaciones de Seguridad Social	0	0
Contribuciones de Mejoras	0	0
Derechos	0	0
Productos	1,234,645	797,785
Aprovechamientos	0	0
Ingresos por Venta de Bienes y Prestación de Servicios	31,389,030	30,017,643
Participaciones, Aportaciones, Convenios, Incentivos Derivados de la Colaboración Fiscal, Fondos Distintos de Aportaciones, Transferencias, Asignaciones, Subsidios y Subvenciones, y Pensiones y Jubilaciones	92,264,068	86,718,858
Participaciones, Aportaciones, Convenios, Incentivos Derivados de la Colaboración Fiscal y Fondos Distintos de Aportaciones	0	0
Transferencias, Asignaciones, Subsidios y Subvenciones, y Pensiones y Jubilaciones	92,264,068	86,718,858
Otros Ingresos y Beneficios	0	0
Ingresos Financieros	0	0
Incremento por Variación de Inventarios	0	0
Disminución del Exceso de Estimaciones por Pérdida o Deterioro u Obsolescencia	0	0
Disminución del Exceso de Provisiones	0	0
Otros Ingresos y Beneficios Varios	0	0
Total de Ingresos y Otros Beneficios	124,887,743	117,534,286
GASTOS Y OTRAS PÉRDIDAS		
Gastos de Funcionamiento	119,618,918	107,158,974
Servicios Personales	73,608,976	65,344,851
Materiales y Suministros	5,275,691	3,328,025
Servicios Generales	40,734,251	38,486,098
Transferencias, Asignaciones, Subsidios y Otras Ayudas	3,162,048	3,535,025
Transferencias Internas y Asignaciones al Sector Público	0	0
Transferencias al Resto del Sector Público	0	0
Subsidios y Subvenciones	0	0
Ayudas Sociales	3,162,048	3,535,025
Pensiones y Jubilaciones	0	0
Transferencias a Fideicomisos, Mandatos y Contratos Análogos	0	0
Transferencias a la Seguridad Social	0	0
Donativos	0	0
Transferencias al Exterior	0	0
Participaciones y Aportaciones	0	0
Participaciones	0	0
Aportaciones	0	0
Convenios	0	0
Intereses, Comisiones y Otros Gastos de la Deuda Pública	0	0
Intereses de la Deuda Pública	0	0
Comisiones de la Deuda Pública	0	0
Gastos de la Deuda Pública	0	0
Costo por Coberturas	0	0
Apoyos Financieros	0	0
Otros Gastos y Pérdidas Extraordinarias	8,632,460	8,076,102
Estimaciones, Depreciaciones, Deterioros, Obsolescencia y Amortizaciones	8,632,460	8,076,102
Provisiones	0	0
Disminución de Inventarios	0	0
Otros Gastos	0	0
Inversión Pública	0	0
Inversión Pública no Capitalizable	0	0
Total de Gastos y Otras Pérdidas	131,413,426	118,770,100
Resultados del Ejercicio (Ahorro/Desahorro)	-6,525,684	-1,235,814

Bajo protesta de decir verdad declaramos que los Estados Financieros y sus notas, son razonablemente correctos y son responsabilidad del emisor.



 M.A.F. Fernando Garza Rodríguez
 Encargado del Despacho de la Rectoría



 Lic. Rosalía Montes García
 Encargada de la Secretaría de Administración

Cuenta Pública 2023
Universidad Tecnológica General Mariano Escobedo
Estado de Variación en la Hacienda Pública
Del 1 de Enero al 31 de Diciembre de 2023
(Cifras en Pesos)

Concepto	Hacienda Pública / Patrimonio Contribuido	Hacienda Pública / Patrimonio Generado de Ejercicios Anteriores	Hacienda Pública / Patrimonio Generado del Ejercicio	Exceso o Insuficiencia en la Actualización de la Hacienda Pública / Patrimonio	TOTAL
Hacienda Pública/ Patrimonio Contribuido Neto de 2022	233,636,766				233,636,766
Aportaciones	207,396,128	0	0	0	207,396,128
Donaciones de Capital	547,643	0	0	0	547,643
Actualización de la Hacienda Pública/Patrimonio	25,692,995	0	0	0	25,692,995
Hacienda Pública/Patrimonio Generado Neto de 2022		39,722,161	-1,235,814		38,486,347
Resultados del Ejercicio (Ahorro/Desahorro)	0	0	-1,235,814	0	-1,235,814
Resultados de Ejercicios Anteriores	0	-50,248,130	0	0	-50,248,130
Revalúos	0	0	0	0	0
Reservas	0	0	0	0	0
Rectificaciones de Resultados de Ejercicios Anteriores	0	89,970,291	0	0	89,970,291
Exceso o Insuficiencia en la Actualización de la Hacienda Pública/Patrimonio Neto de 2022				3,643,130	3,643,130
Resultado por Posición Monetaria	0	0	0	3,643,130	3,643,130
Resultado por Tenencia de Activos no Monetarios	0	0	0	0	0
Hacienda Pública/Patrimonio Neto Final de 2022	233,636,766	39,722,161	-1,235,814	3,643,130	275,766,243
Cambios en la Hacienda Pública/Patrimonio Contribuido Neto de 2023	0				0
Aportaciones	0	0	0	0	0
Donaciones de Capital	0	0	0	0	0
Actualización de la Hacienda Pública/Patrimonio	0	0	0	0	0
Variaciones de la Hacienda Pública/Patrimonio Generado Neto de 2023		4,687,735	-5,289,870		-602,135
Resultados del Ejercicio (Ahorro/Desahorro)	0	0	-6,525,684	0	-6,525,684
Resultados de Ejercicios Anteriores	0	4,687,735	1,235,814	0	5,923,549
Revalúos	0	0	0	0	0
Reservas	0	0	0	0	0
Rectificaciones de Resultados de Ejercicios Anteriores	0	0	0	0	0
Cambios en el Exceso o Insuficiencia en la Actualización de la Hacienda Pública/Patrimonio Neto de 2023				0	0
Resultado por Posición Monetaria	0	0	0	0	0
Resultado por Tenencia de Activos no Monetarios	0	0	0	0	0
Hacienda Pública/Patrimonio Neto Final de 2023	233,636,766	44,409,896	-6,525,684	3,643,130	275,164,108

Bajo protesta de decir verdad declaramos que los Estados Financieros y sus notas, son razonablemente correctos y son responsabilidad del emisor.


M.A.F. Fernando Garza Rodríguez
Encargado del Despacho de la Rectoría


Lic. Rosalia Montes Garcia
Encargada de la Secretaría de Administración

Cuenta Pública 2023
 Universidad Tecnológica General Mariano Escobedo
 Estado de Flujos de Efectivo
 Del 1 de Enero al 31 de Diciembre de 2023
 (Cifras en Pesos)

Concepto	2023	2022
Flujos de Efectivo de las Actividades de Operación		
Origen	124,887,743	117,709,862
Impuestos	0	0
Cuotas y Aportaciones de Seguridad Social	0	0
Contribuciones de Mejoras	0	0
Derechos	0	0
Productos	1,234,645	797,785
Aprovechamientos	0	0
Ingresos por Venta de Bienes y Prestación de Servicios	31,389,030	30,017,643
Participaciones, Aportaciones, Convenios, Incentivos Derivados de la Colaboración Fiscal y Fondos Distintos de Aportaciones	0	0
Transferencias, Asignaciones, Subsidios y Subvenciones, y Pensiones y Jubilaciones	92,264,068	86,718,858
Otros Orígenes de Operación	0	175,575
Aplicación	128,266,260	108,801,662
Servicios Personales	72,220,332	64,310,879
Materiales y Suministros	5,266,051	3,328,025
Servicios Generales	39,268,290	37,627,733
Transferencias Internas y Asignaciones al Sector Público	0	0
Transferencias al Resto del Sector Público	0	0
Subsidios y Subvenciones	0	0
Ayudas Sociales	3,162,048	3,535,025
Pensiones y Jubilaciones	0	0
Transferencias a Fideicomisos, Mandatos y Contratos Análogos	0	0
Transferencias a la Seguridad Social	0	0
Donativos	0	0
Transferencias al Exterior	0	0
Participaciones	0	0
Aportaciones	0	0
Convenios	0	0
Otras Aplicaciones de Operación	8,349,539	0
Flujos Netos de Efectivo por Actividades de Operación	-3,378,517	8,908,200
Flujos de Efectivo de las Actividades de Inversión		
Origen	0	0
Bienes Inmuebles, Infraestructura y Construcciones en Proceso	0	0
Bienes Muebles	0	0
Otros Orígenes de Inversión	0	0
Aplicación	4,715,081	9,820,273
Bienes Inmuebles, Infraestructura y Construcciones en Proceso	0	0
Bienes Muebles	4,715,081	9,200,656
Otras Aplicaciones de Inversión	0	619,617
Flujos Netos de Efectivo por Actividades de Inversión	-4,715,081	-9,820,273
Flujos de Efectivo de las Actividades de Financiamiento		
Origen	0	0
Endeudamiento Neto	0	0
Interno	0	0
Externo	0	0
Otros Orígenes de Financiamiento	0	0
Aplicación	0	0
Servicios de la Deuda	0	0
Interno	0	0
Externo	0	0
Otras Aplicaciones de Financiamiento	0	0
Flujos Netos de Efectivo por Actividades de Financiamiento	0	0
Incremento/Disminución Neta en el Efectivo y Equivalentes al Efectivo	-8,093,598	-912,073
Efectivo y Equivalentes al Efectivo al Inicio del Ejercicio	27,337,563	28,249,637
Efectivo y Equivalentes al Efectivo al Final del Ejercicio	19,243,966	27,337,563

Bajo protesta de decir verdad declaramos que los Estados Financieros y sus notas, son razonablemente correctos y son responsabilidad del emisor.


M.A.F. Fernando Garza Rodríguez
 Encargado del Despacho de la Rectoría


Lic. Rosalía Montes García
 Encargada de la Secretaría de Administración

Cuenta Pública 2023
Universidad Tecnológica General Mariano Escobedo
 Estado de Cambios en la Situación Financiera
 Del 1 de Enero al 31 de Diciembre de 2023
 (Cifras en Pesos)

Concepto	Origen	Aplicación
ACTIVO	18,419,811	19,167,651
Activo Circulante	9,246,668	0
Efectivo y Equivalentes	8,093,598	0
Derechos a Recibir Efectivo o Equivalentes	1,153,070	0
Derechos a Recibir Bienes o Servicios	0	0
Inventarios	0	0
Almacenes	0	0
Estimación por Pérdida o Deterioro de Activos Circulantes	0	0
Otros Activos Circulantes	0	0
Activo No Circulante	9,173,143	19,167,651
Inversiones Financieras a Largo Plazo	0	0
Derechos a Recibir Efectivo o Equivalentes a Largo Plazo	0	0
Bienes Inmuebles, Infraestructura y Construcciones en Proceso	0	0
Bienes Muebles	0	6,400,213
Activos Intangibles	9,173,143	0
Depreciación, Deterioro y Amortización Acumulada de Bienes	0	12,767,438
Activos Diferidos	0	0
Estimación por Pérdida o Deterioro de Activos no Circulantes	0	0
Otros Activos no Circulantes	0	0
PASIVO	1,349,975	0
Pasivo Circulante	479,245	0
Cuentas por Pagar a Corto Plazo	474,173	0
Documentos por Pagar a Corto Plazo	0	0
Porción a Corto Plazo de la Deuda Pública a Largo Plazo	0	0
Titulos y Valores a Corto Plazo	0	0
Pasivos Diferidos a Corto Plazo	5,072	0
Fondos y Bienes de Terceros en Garantía y/o Administración a Corto Plazo	0	0
Provisiones a Corto Plazo	0	0
Otros Pasivos a Corto Plazo	0	0
Pasivo No Circulante	870,730	0
Cuentas por Pagar a Largo Plazo	0	0
Documentos por Pagar a Largo Plazo	0	0
Deuda Pública a Largo Plazo	0	0
Pasivos Diferidos a Largo Plazo	0	0
Fondos y Bienes de Terceros en Garantía y/o en Administración a Largo Plazo	0	0
Provisiones a Largo Plazo	870,730	0
HACIENDA PÚBLICA/PATRIMONIO	4,687,735	5,289,870
Hacienda Pública/Patrimonio Contribuido	0	0
Aportaciones	0	0
Donaciones de Capital	0	0
Actualización de la Hacienda Pública/Patrimonio	0	0
Hacienda Pública/Patrimonio Generado	4,687,735	5,289,870
Resultados del Ejercicio (Ahorro/Desahorro)	0	5,289,870
Resultados de Ejercicios Anteriores	4,687,735	0
Revalúos	0	0
Reservas	0	0
Rectificaciones de Resultados de Ejercicios Anteriores	0	0
Exceso o Insuficiencia en la Actualización de la Hacienda Pública/Patrimonio	0	0
Resultado por Posición Monetaria	0	0
Resultado por Tenencia de Activos no Monetarios	0	0

Bajo protesta de decir verdad declaramos que los Estados Financieros y sus notas, son razonablemente correctos y son responsabilidad del emisor.



 M.A.F. Fernando Garza Rodríguez
 Encargado del Despacho de la Rectoría


 Lic. Rosalía Montes García
 Encargada de la Secretaría de Administración

Cuenta Pública 2023
 Universidad Tecnológica General Mariano Escobedo
 Estado Analítico del Activo
 Del 1 de Enero al 31 de Diciembre de 2023
 (Cifras en Pesos)

Concepto	Saldo Inicial	Cargos del Periodo	Abonos del Periodo	Saldo Final	Variación del Periodo
ACTIVO	285,187,380	470,383,115	469,635,275	285,935,220	747,840
Activo Circulante	95,168,916	436,782,069	446,028,726	85,922,249	-9,246,668
Efectivo y Equivalentes	27,337,563	301,153,206	309,246,804	19,243,966	-8,093,598
Derechos a Recibir Efectivo o Equivalentes	67,825,353	134,551,789	135,704,859	66,672,283	-1,153,070
Derechos a Recibir Bienes o Servicios	0	0	0	0	0
Inventarios	0	0	0	0	0
Almacenes	0	0	0	0	0
Estimación por Pérdida o Deterioro de Activos Circulantes	0	1,077,063	1,077,063	0	0
Otros Activos Circulantes	6,000	0	0	6,000	0
Activo No Circulante	190,018,464	33,601,056	23,606,548	200,012,971	9,994,508
Inversiones Financieras a Largo Plazo	0	0	0	0	0
Derechos a Recibir Efectivo o Equivalentes a Largo Plazo	0	0	0	0	0
Bienes Inmuebles, Infraestructura y Construcciones en Proceso	227,908,363	0	0	227,908,363	0
Bienes Muebles	75,587,950	6,400,213	0	81,988,162	6,400,213
Activos Intangibles	9,792,760	0	9,173,143	619,617	-9,173,143
Depreciación, Deterioro y Amortización Acumulada de Bienes	-123,270,609	27,200,843	14,433,405	-110,503,171	12,767,438
Activos Diferidos	0	0	0	0	0
Estimación por Pérdida o Deterioro de Activos no Circulantes	0	0	0	0	0
Otros Activos no Circulantes	0	0	0	0	0

Bajo protesta de decir verdad declaramos que los Estados Financieros y sus notas, son razonablemente correctos y son responsabilidad del emisor.



M.A.F. Fernando Garza Rodríguez
 Encargado del Despacho de la Rectoría





Lic. Rosalia Montes Garcia
 Encargada de la Secretaría de Administración

Cuenta Pública 2023
 Universidad Tecnológica General Mariano Escobedo
 Estado Analítico de la Deuda y Otros Pasivos
 Del 1 de Enero al 31 de Diciembre de 2023
 (Cifras en Pesos)

Denominación de las Deudas	Moneda de Contratación	Institución o País Acreedor	Saldo Inicial del Periodo	Saldo Final del Periodo
DEUDA PÚBLICA				
Corto Plazo				
Deuda Interna			0	0
Instituciones de Crédito	Peso	México	0	0
Títulos y Valores	Peso	México	0	0
Arrendamientos Financieros	Peso	México	0	0
Deuda Externa			0	0
Organismos Financieros Internacionales	Peso	México	0	0
Deuda Bilateral	Peso	México	0	0
Títulos y Valores	Peso	México	0	0
Arrendamientos Financieros	Peso	México	0	0
Subtotal de Deuda Pública a Corto Plazo			0	0
Largo Plazo				
Deuda Interna			0	0
Instituciones de Crédito	Peso	México	0	0
Títulos y Valores	Peso	México	0	0
Arrendamientos Financieros	Peso	México	0	0
Deuda Externa			0	0
Organismos Financieros Internacionales	Peso	México	0	0
Deuda Bilateral	Peso	México	0	0
Títulos y Valores	Peso	México	0	0
Arrendamientos Financieros	Peso	México	0	0
Subtotal de Deuda Pública a Largo Plazo			0	0
Total de Otros Pasivos	Peso	México	9,421,137	10,771,112
Total de Deuda Pública y Otros Pasivos			9,421,137	10,771,112

Bajo protesta de decir verdad declaramos que los Estados Financieros y sus notas, son razonablemente correctos y son responsabilidad del emisor.


 M.A.F. Fernando Garza Rodríguez
 Encargado del Despacho de la Rectoría


 Lic. Rosalva Montes García
 Encargada de la Secretaría de Administración

UNIVERSIDAD TECNOLÓGICA GRAL. MARIANO ESCOBEDO

Notas a los Estados Financieros y Presupuestarios

Al 31 de diciembre de 2023 y 31 de diciembre de 2022

(Cifras en pesos)

1. Constitución y Objeto del Organismo

Se crea la Universidad Tecnológica Gral. Mariano Escobedo, de acuerdo con el decreto número 99 del Periódico Oficial del Gobierno del Estado de Nuevo León publicado el 30 de Septiembre de 1998 como Organismo Público Descentralizado de la Administración Pública del Estado, con personalidad jurídica y patrimonio propio, para que contribuya, en el marco del Sistema Educativo del Estado y del Sistema Nacional de Universidades Tecnológicas, a la prestación de servicios educativos de nivel superior en el área de la ciencia y la tecnología.

La Universidad Tecnológica Gral. Mariano Escobedo tiene por objeto, entre otros, la de formar técnicos superiores universitarios aptos para la aplicación de conocimientos y la solución creativa de problemas regionales con un sentido de innovación en la incorporación de los avances científicos y tecnológicos.

2. Base de Preparación y Presentación

a) Armonización Contable

El 31 de diciembre de 2008 fue publicada en el Diario Oficial de la Federación la Ley General de Contabilidad Gubernamental, que tiene por objeto establecer los criterios generales que regirán la Contabilidad Gubernamental y la emisión de información financiera de los entes públicos, con el fin de lograr su adecuada armonización, para facilitar a los entes públicos el registro y la fiscalización de los activos, pasivos, ingresos y gastos y, en general, contribuir a medir la eficacia, economía y eficiencia del gasto e ingresos públicos.

De acuerdo a los plazos establecidos es a partir del ejercicio terminado el 31 de diciembre de 2012, las entidades están obligadas a presentar sus estados financieros y la información correspondiente apegados a esta nueva normatividad.

b) Nuevo marco conceptual de las Normas de Información Financiera

A partir del 1 de junio de 2004, el Consejo Mexicano para la Investigación y Desarrollo de Normas de Información Financiera, A.C. (CINIF), asumió la función y la responsabilidad de la emisión de la normatividad contable en México; anteriormente, esa función y responsabilidad recaía en la Comisión de Principios de Contabilidad del Instituto de Contadores Públicos, A. C. EL CINIF publicó en octubre de 2005, las Normas de Información Financiera, denominación que se utiliza en sustitución de Principios de Contabilidad Generalmente Aceptados y que son aplicables para los ejercicios que inicien el 1° de enero de 2006.

De conformidad con lo establecido en la Ley General de Contabilidad Gubernamental, se presentan los estados financieros alineados al Plan de Cuentas del CONAC, dichos estados son:

- Estados de Situación Financiera
- Estados de Actividades
- Estado de Variaciones en la Hacienda Pública/Patrimonio
- Estado de Cambios en la Situación Financiera
- Estados de Flujo de Efectivo
- Estado Analítico de Activo
- Estado Analítico de la Deuda y Otros Pasivos
- Informe Sobre Pasivos Contingentes
- Notas a los Estados Financieros

Los Estados Financieros y sus notas están preparados de acuerdo a los Postulados Básicos de Contabilidad Gubernamental, contenidos en el Manual de Contabilidad Gubernamental aplicable al Sector Paraestatal y considera las disposiciones que en materia de preparación de estados financieros, dicten la SHCP a través de la Unidad de Contabilidad Gubernamental, como son los Lineamientos Específicos para la Elaboración de los Estados Financieros, aplicables para las Entidades Paraestatales Federales, y la

integración de la información contable para efectos de la elaboración de la cuenta de la Hacienda Pública Federal y la Secretaría de la Función Pública (SFP), los cuales en términos generales coinciden total o parcialmente con las Normas de Información Financiera emitidas por el CINIF.

3. Resumen de principales Políticas Contables.

Derivado de lo anterior, el Organismo preparó sus estados financieros conforme a la Ley General de Contabilidad Gubernamental y Normatividad aplicable emitidas por el Consejo Nacional de Armonización Contable (CONAC), las cuales requieren que la administración efectúe ciertas estimaciones y utilice ciertos supuestos para determinar la validación de algunas partidas incluidas en los estados financieros, y para hacer las revelaciones que se requieren presentar en los mismos. La administración considera que las estimaciones y supuestos utilizados son las adecuadas en las circunstancias, aun cuando su efecto final pueda llegar a diferir del efecto de dichas hipótesis.

El Organismo, observó y aplica en su operación las disposiciones de las siguientes leyes:

- Constitución Política de los Estados Unidos Mexicanos.
- Constitución Política del Estado de Nuevo León.
- Ley General de Contabilidad Gubernamental.
- Ley Orgánica de la Administración Pública del Estado de Nuevo León.
- Ley de Fiscalización Superior del Estado Nuevo León.
- Código Financiero del Estado de Nuevo León.
- Ley para la Coordinación y Control de Organismos Auxiliares del Estado de Nuevo León.
- Reglamento de la Ley para la Coordinación y Control de Organismos Auxiliares del Estado de Nuevo León.
- Reglamento Interior de la Administración Pública de la Ley de Coordinación Fiscal.
- Ley de Administración Financiera para el Estado de Nuevo León.
- Ley de Adquisiciones, Enajenaciones, Arrendamientos y Prestación de Servicios para la Administración Pública del Estado de Nuevo León.
- Ley de Egresos del Estado de Nuevo León.
- Ley de Justicia Administrativa para el Estado de Nuevo León.
- Ley de Responsabilidades de los Servidores Públicos del Estado y Municipios de Nuevo León.
- Ley de Disciplina Financiera de las Entidades Federativas y los Municipios.

4.- Efectivo y Equivalentes

Se encuentran principalmente representados por cuentas bancarias e inversiones temporales en las cuales se depositan los recursos para la operación de la universidad.

Concepto	<u>2023</u>	<u>2022</u>
Bancos/Tesorería	\$ 19,243,965	\$ 27,337,563
Total	<u>\$ 19,263,965</u>	<u>\$ 27,337,563</u>

5.- Derechos a Recibir Efectivo y Equivalentes

Son valores de corto plazo, de alta liquidez, fácilmente convertibles en efectivo, por lo que, con esta capacidad de conversión, se minimizan los riesgos importantes de cambios en su valor, y se mantienen para cumplir compromisos de corto plazo más que para propósitos de inversión.

Concepto	<u>2023</u>	<u>2022</u>
Cuentas por Cobrar	\$ 0	\$ 815,047
Deudores Diversos	70,434	408,456
Otros Activos Circulantes	6,000	6,000
Total	<u>\$ 76,434</u>	<u>\$ 1,229,503</u>

6.- Bienes Inmuebles, Muebles e Intangibles

Las Inversiones de Inmuebles y Muebles se registran a su costo de adquisición. La Depreciación se calcula por el método de línea recta de acuerdo a las tasas anuales. Durante el año 2023, la Universidad registra una depreciación y amortización por \$7,930,512 y durante el ejercicio 2022, el registro de la depreciación fue por la cantidad de \$7,700,987. Derivado de la integración del activo fijo al 31 de diciembre 2022 se observó que existía una diferencia en la depreciación acumulada de bienes inmuebles, muebles e intangibles, por lo que se realizaron ajustes en el ejercicio 2023 por un importe de \$20,697,950.

Concepto	2023	2022
Terrenos	\$ 38,554,878	\$ 38,554,878
Edificios	189,353,485	189,353,485
Mobiliario y Equipo de Administración	41,329,039	38,444,297
Mobiliario y Equipo Educativo y Recreativo	1,821,556	1,747,798
Equipo de Transporte	2,867,530	2,867,530
Maquinaria, Otros Equipos y Herramientas	35,970,037	32,528,325
Activos Intangibles	619,617	9,792,760
Suma	310,516,142	313,289,073
Depreciación y Amortización Acumulada de Bienes	(110,503,171)	(123,270,609)
Total	\$ 200,012,971	\$ 190,018,464

7.-Cuentas por Cobrar a Corto Plazo

Concepto	2023	2022
Cuentas por Cobrar a Corto Plazo	\$ 66,601,850	\$ 66,601,850
Total	\$ 66,601,850	\$ 66,601,850

El saldo de cuentas por cobrar a corto plazo se debe al registro de la deuda que tiene el Gobierno del Estado de Nuevo León con la Universidad por \$ 95,925,222 el cual se integra del presupuesto para gasto corriente y fondos especiales que ha acumulado a partir del 2009, este saldo tiene una diferencia con lo contabilizado de \$ 29,323,372 importe que pertenece de igual manera adeudo pendiente de Gobierno del Estado que no se ha registrado de acuerdo a la nueva disposición de las Normas y Metodología para la Determinación de los Momentos Contables de los Ingresos, reformado DOF-27-09-2018, mismo que se integra como sigue:

Año	Gasto Corriente	Fondos Especiales	Total	Acumulado
2009	\$ 0	\$ 5,409,000	\$ 5,409,000	\$ 5,409,000
2011	0	1,833,175	1,833,175	7,242,175
2012	3,895,406	6,915,035	10,810,441	18,052,616
2013	11,879,496	0	11,879,496	29,932,112
2014	9,950,836	0	9,950,836	39,882,948
2015	8,949,172	0	8,949,172	48,832,120
2016	945,275	0	945,275	49,777,395
2017	7,403,516	0	7,403,516	57,180,911
2018	9,420,938	0	9,420,938	66,601,849
2019	10,387,450	0	10,387,450	76,989,299
2020	9,448,034	0	9,448,034	86,437,333
2021	9,487,889	0	9,487,889	95,925,222
TOTAL	\$ 81,768,012	\$ 14,157,210	\$ 95,925,222	

8.- Cuentas por Pagar a Corto Plazo

Se integra por las compras de bienes y por la prestación de servicios recibidos, así como otros débitos con vencimiento no superior a un año.

Concepto	2023	2022
Servicios Personales por Pagar	\$ 531,927	\$ 930,205
Proveedores por Pagar	3,160,733	865,228
Transferencias Otorgadas por Pagar	0	1,189,786
Retenciones y Contribuciones por Pagar	1,600,025	1,860,464
Otras Cuentas por Pagar	37,183	10,012
Total	<u>\$ 5,329,868</u>	<u>\$ 4,855,695</u>

9.- Cuentas por Pagar a Largo Plazo

Esta cuenta representa la prima de antigüedad e indemnización legal de empleados se registra conforme a los resultados de la Valuación Actuarial con corte al 31 de diciembre de 2023. Los resultados se obtuvieron considerando los lineamientos establecidos en la Norma de Información Financiera D3 Beneficios a los Empleados emitido por el Consejo Mexicano para la Investigación y Desarrollo de Normas de Información Financiera A.C.

Concepto	2023	2022
Provisiones a Largo Plazo	\$ 4,616,356	\$ 3,745,626
Total	<u>\$ 4,616,356</u>	<u>\$ 3,745,626</u>

10.- Hacienda Pública/Patrimonio

El patrimonio de la Universidad Tecnológica Gral. Mariano Escobedo, está constituido principalmente por aportaciones del Gobierno del Estado de Nuevo León y Gobierno Federal.

Concepto	2023	2022
Aportaciones	\$ 207,396,128	\$ 207,396,128
Donaciones de Capital	547,643	547,643
Actualización de la Hacienda Pública	25,692,995	25,692,995
Resultado del Ejercicio Ahorro/Desahorro	(6,525,684)	(1,235,814)
Resultado de Ejercicios Anteriores	(45,560,395)	(50,248,130)
Rectificaciones de Ejercicios Anteriores	89,970,291	89,970,291
Revaluación de Activos	3,643,130	3,643,130
Total	<u>\$ 275,164,108</u>	<u>\$ 275,766,243</u>

La Universidad Tecnológica Gral. Mariano Escobedo no tiene obligación de aplicar el Boletín B-10, debido a que la inflación acumulada de los tres ejercicios anuales anteriores no ha sido igual o mayor al 26% de inflación por lo tanto la Revaluación de Activos se mantiene igual.

11.- Ingresos

Los ingresos propios representan el cobro de colegiaturas de Técnico Superior Universitario, Licenciatura e Ingenierías, cuotas de inscripción o servicios escolares, los Subsidios y Subvenciones son transferencias al organismo son realizadas por parte del Gobierno Estatal y Federal.

Concepto	<u>2023</u>		<u>2022</u>	
Productos Financieros	\$	1,234,645	\$	797,785
Ingresos Propios		31,389,030		30,017,643
Subsidios y Subvenciones		92,264,068		86,718,858
Total	\$	<u>124,887,743</u>	\$	<u>117,534,286</u>

12. Egresos

En el Estado de Actividades, los Egresos están representados por los Gastos de Funcionamiento los cuales comprenden las erogaciones destinadas a financiar los servicios personales, materiales y suministros. Las Transferencias, Asignaciones, Subsidios y Otras Ayudas, comprenden las becas otorgadas a los alumnos de la Universidad.

El concepto de Otros Gastos y Pérdidas Extraordinarias está integrado por la depreciación, amortización del ejercicio y la estimación de cuentas incobrables.

Gastos de funcionamiento	<u>2023</u>		<u>2022</u>	
Servicios Personales	\$	73,608,976	\$	65,344,851
Materiales y Suministros		5,275,691		3,328,025
Servicios Generales		40,734,251		38,486,098
Becas		3,162,048		3,535,025
Otros Gastos y Pérdidas Extraordinarias				
Estimaciones, Depreciaciones, Deterioros, Amortizaciones, Provisiones y Reservas		8,632,460		8,076,101
Total	\$	<u>\$131,413,426</u>	\$	<u>118,770,100</u>

La Universidad Tecnológica Gral. Mariano Escobedo, ejerce los gastos de acuerdo a tres fuentes de financiamiento: Estatal, Federal y Propios. Al 31 de diciembre de 2023, el gasto comprometido y devengado se integra de la siguiente forma:

<u>Gasto</u>	<u>Fuente de Financiamiento</u>			<u>Total</u>
	<u>Estatal</u>	<u>Federal</u>	<u>Propios</u>	
Servicios personales	34,095,707	35,860,511	3,652,758	73,608,976
Materiales y suministros	510,112	0	4,765,579	5,275,691
Servicios generales	11,534,579	10,276,009	18,923,663	40,734,251
Becas	0	0	3,162,048	3,162,048
Bienes Inmuebles, Muebles e Intangibles	0	0	6,400,213	6,400,213
Total	<u>\$ 46,140,398</u>	<u>\$ 46,136,520</u>	<u>\$ 36,904,261</u>	<u>\$ 129,181,179</u>

13. Bases de Preparación de los Estados Financieros

El 31 de diciembre de 2008 fue publicada en el Diario Oficial de la Federación la Ley General de Contabilidad Gubernamental (Ley de Contabilidad), que tiene como objeto establecer los criterios generales que regirán la Contabilidad Gubernamental y la emisión de información financiera de los entes públicos, con el fin de lograr su adecuada armonización, para facilitar a los entes públicos el registro y la fiscalización de los activos, pasivos, ingresos y gastos y, en general, contribuir a medir la eficacia, economía y eficiencia del gasto e ingreso públicos.

La Ley de Contabilidad es de observancia obligatoria para los poderes Ejecutivo, Legislativo y Judicial de la Federación, entidades federativas; los órganos político administrativos de las demarcaciones territoriales del Distrito Federal; las entidades de la administración pública paraestatal, ya sean federales, estatales o municipales y los órganos autónomos federales y estatales.

Los entes públicos deberán generar y presentar periódicamente, conforme con lo establecido en la Ley General de Contabilidad Gubernamental y las resoluciones del CONAC, los siguientes estados e información contable:

- a) Estados de Situación Financiera
- b) Estados de Actividades
- c) Estados de Variaciones en la Hacienda Pública/Patrimonio
- d) Estado de Cambios en la Situación Financiera
- e) Estados de Flujos de Efectivo
- f) Estado Analítico del Activo
- g) Estado Analítico de la Deuda y Otros Pasivos
- h) Informe sobre Pasivos Contingentes
- i) Notas a los Estados Financieros

14. Políticas de Contabilidad Significativas

De conformidad con los artículos 46 y 49 de la Ley General de Contabilidad Gubernamental se acompañan las notas a los estados contables teniendo presente los Postulados de Revelación Suficiente e Importancia Relativa, con la finalidad que la información sea de mayor utilidad para los usuarios.

Las principales políticas contables seguidas por la Universidad Tecnológica Gral. Mariano Escobedo son las siguientes:

- A) Efectivo y equivalentes de efectivo.** Consisten principalmente en depósitos bancarios en cuentas de cheques e inversiones en valores a corto plazo, de gran liquidez, fácilmente convertibles en efectivo y sujetos a riesgos poco significativos de cambios en valor. El efectivo se presenta a valor nominal.
- B) Bienes Muebles e Inmuebles.** Se registran al costo de adquisición y la depreciación se calculará considerando el costo de adquisición del activo depreciable o amortizable, menos su valor de desecho, entre los años correspondientes a su vida útil o su vida económica, registrándose en los gastos del período, con el objetivo de conocer el gasto patrimonial por el servicio que está dando el activo, lo cual redundará en una estimación adecuada de la utilidad en un ente público lucrativo o del costo de operación en un ente público con fines exclusivamente gubernamentales o sin fines de lucro, y en una cuenta complementaria de activo como depreciación o amortización acumulada, a efecto de poder determinar el valor neto o el monto por depreciar o amortizar restante.
- C) Cálculo de la depreciación o amortización:**

Costo de adquisición del activo depreciable o amortizable (Menos) Valor de desecho
Vida Útil

- 1) **Costo de adquisición:** Es el monto pagado de efectivo o equivalentes por un activo o servicio al momento de su adquisición.
- 2) **Valor de desecho:** Es la mejor estimación del valor que tendrá el activo en la fecha en la que dejará de ser útil para el ente público. Esta fecha es la del fin de su vida útil, o la del fin de su vida económica y si no se puede determinar es igual a cero.
- 3) **Vida útil de un activo:** Es el período durante el que se espera utilizar el activo por parte del ente público.
- D) **Impuestos a la utilidad.** El organismo no es sujeto al pago del Impuesto Sobre la Renta (ISR), por lo tanto, no se determina impuesto causado y/o diferido por ISR, como es requerido por la NIF D-4 "Impuestos a utilidad".
- E) **Obligaciones laborales al retiro.** De acuerdo con la Ley Federal del Trabajo, el organismo proporcionará pagos por prima de antigüedad a sus empleados, estos pagos consisten en un pago único equivalente a doce días de salario por cada año de servicio (el salario corresponde al último salario diario, limitado a dos veces el salario mínimo del área geográfica que corresponda), a todos los empleados con 15 años o más de servicio o menos, si es por despido involuntario.
- F) **Reconocimiento de ingresos.** Los ingresos por aportaciones estatales se reconocen cuando efectivamente se reciben.
- G) **Reconocimiento de gastos.** Los gastos se reconocen cuando se devengan.
- H) **Reconocimiento de los efectos de la inflación en la información financiera.** Conforme al boletín B-10 de la Consejo Mexicano para la Investigación y Desarrollo de Normas de Información Financiera, A.C. (CINIF), El Instituto actualizará sus estados financieros en términos de poder adquisitivo de la moneda del último ejercicio, utilizando el Índice Nacional de Precios al Consumidor (INPC).

La Universidad Tecnológica Gral. Mariano Escobedo no es sujeto del Impuesto Sobre la Renta (ISR), por tributar bajo el Régimen de Persona Moral con Fines no Lucrativos (Actividad Económica: Escuelas de educación superior pertenecientes al sector público).

La Ley del Impuesto Sobre la Renta establece que estos Entes sólo tendrán la obligación de retener y enterar el impuesto cuando hagan pagos a terceros, así como de exigir documentación que reúna requisitos fiscales, en los términos de esa Ley.

15. Reporte Analítico del Activo

De conformidad con las Principales Reglas de Registro y Valoración del Patrimonio (Elementos Generales) publicadas en el Diario Oficial de la Federación (DOF) el 27 de diciembre de 2010 y con las Reglas Específicas del Registro y Valoración del Patrimonio publicadas en el DOF el 13 de diciembre de 2011 y reformado el día 27 de diciembre de 2017, la estimación de la vida útil de un bien será una cuestión de criterio basada en la experiencia que el ente público tenga con activos similares o de la aplicación.

En base a lo anterior, los parámetros de vida útil o porcentajes de depreciación, deterioro o amortización utilizados en los diferentes tipos de activos son los siguientes:

Concepto	Años de vida útil	% de depreciación anual
BIENES INMUEBLES, INFRAESTRUCTURA Y CONSTRUCCIONES EN PROCESO		
Edificios de Docencia	50	2
Edificios No Habitacionales	50	2
Otros Bienes Inmuebles	30	3.33
BIENES MUEBLES		
Mobiliario y Equipo de Administración		
Muebles de Oficina y Estantería	10	10
Equipo de Cómputo y de Tecnologías de la Información	3	33.3

Otros Mobiliarios y Equipos de Administración	5	20
Mobiliario y Equipo Educativo y Recreativo		
Equipos y Aparatos Audiovisuales	3	33.3
Cámaras Fotográficas y de Video	3	33.3
Otro Mobiliario y Equipo Educativo y Recreativo	5	20
Equipo de Transporte		
Automóviles y Equipo Terrestre	5	20
Maquinaria, Otros Equipos y Herramientas		
Equipo de Comunicación y Telecomunicación	10	10
Herramientas y Máquinas-Herramienta	10	10
Maquinaria	10	10

16. Responsabilidad de la información

Estas notas forman parte integrante de los estados financieros que se acompañan, los que fueron autorizados para su emisión el 04 de marzo de 2024, por el C.P. y Lic. Fernando Garza Rodríguez y por la Lic. Rosalía Montes García, en sus puestos de Encargado del Despacho de la Rectoría de la Universidad Tecnológica Gral. Mariano Escobedo y Encargada de la Secretaría de Administración de la Universidad Tecnológica Gral. Mariano Escobedo respectivamente.

"Estas notas son parte integral de los estados financieros"



M.A. Fernando Garza Rodríguez
Encargado del Despacho de la Rectoría
de la Universidad Tecnológica Gral.
Mariano Escobedo



Lic. Rosalía Montes García
Encargada de la Secretaría de
Administración

INFORME DE PASIVOS CONTINGENTES

En cumplimiento a lo dispuesto por los artículos 46, fracción I, inciso f y 52 de la Ley General de Contabilidad Gubernamental, en relación al Informe Sobre Pasivos Contingentes, se aclara que la Universidad Tecnológica Gral. Mariano Escobedo al 31 de diciembre de 2023, tiene pasivos contingentes que derivan de alguna obligación posible presente o futura, cuya existencia y/o realización sea incierta, y en consecuencia le es aplicable el Informe sobre pasivos contingentes.

No obstante, a la situación anteriormente expuesta, se hace la pertinente aclaración que los pasivos manifestados en su información financiera, en todos los casos corresponden a obligaciones reales derivadas de la recepción a plena satisfacción de bienes y/o servicios debidamente devengados, o bien, corresponden a retenciones a favor de terceros, cuyo pago se encuentra pendiente al 31 de diciembre de 2023.

Lo anterior, de conformidad con lo establecido en el capítulo VII, inciso h), del Manual de Contabilidad Gubernamental emitido por el CONAC, donde se establece en términos generales que:

“los pasivos contingentes son obligaciones que tienen su origen en hechos específicos e independientes del pasado que en el futuro pueden ocurrir o no y, de acuerdo con lo que acontezca, desaparecen o se convierten en pasivos reales, por ejemplo, juicios, garantías, avales, costos de planes de pensiones, jubilaciones, etc.”.

	2023
Prima de Antigüedad	\$ 3,699,014
Indemnización Legal	917,342
	<u>\$ 4,616,356</u>



AUDITORS SC
audit • accounting • advice

UNIVERSIDAD TECNOLÓGICA GENERAL MARIANO ESCOBEDO

Organismo Público Descentralizado

Dictamen del Auditor Independiente

Estados e Información Financiera Presupuestaria

Al 31 de Diciembre de 2023

Mariano Matamoros #1391, Col. María Luisa,
Monterrey, NL., México, C.P. 64040

Tel. 8183407676
Twitter: @udconfie

www.udconfie.com



AUDITORS SC
audit • accounting • advice

Monterrey, Nuevo León al 11 de Marzo de 2024

UNIVERSIDAD TECNOLÓGICA GENERAL MARIANO ESCOBEDO, O.P.D.
C.P. y Lic. Fernando Garza Rodríguez
Encargado del Despacho de la Rectoría
Presente.-

De conformidad con el contrato de prestación de servicios profesionales que tenemos celebrado con la entidad **Universidad Tecnológica General Mariano Escobedo, O.P.D.**, para la entrega del dictamen de los estados e información financiera presupuestaria de la entidad por los años terminados el **31 de diciembre de 2023**, por este conducto se anexa la siguiente información:

Dictamen de los estados e información financiera presupuestaria

1. Informe del Auditor Independiente.
2. Estado Analítico de Ingresos.
3. Estado de Flujos de Efectivo de Ingresos y Egresos.
4. Estado Analítico del Ejercicio Presupuestario de Egresos (Clasificación administrativa)
5. Estado Analítico del Ejercicio Presupuestario de Egresos (Clasificación por Objeto del Gasto).
6. Estado Analítico del Ejercicio Presupuestario de Egresos (Clasificación Económica).
7. Estado Analítico del Ejercicio Presupuestario de Egresos (Clasificación Funcional).
8. Reporte Programático: Gasto por Categoría Programática
9. Conciliación entre los Egresos Presupuestarios y los Gastos Contables.
10. Conciliación entre los Ingresos Presupuestarios y Contables.
11. Notas a los Estados Financieros.

Esperando que la información mencionada que se anexa sea de utilidad para los propósitos que requieran y sin otro particular por el momento, aprovecho la oportunidad para enviarle un cordial saludo.

Atentamente


C.P.C. Mario Alberto de Anda Flores
MM Auditor and Accounting Advice, S.C.

Mariano Matamoros #1391, Col. María Luisa,
Monterrey, NL., México, C.P. 64040

Tel. 8183407676
Twitter: @udconfie



AUDITORS SC
audit • accounting • advice

INFORME DE AUDITORIA EMITIDO POR UN AUDITOR INDEPENDIENTE

Al Consejo Directivo de:
Universidad Tecnológica General Mariano Escobedo
Organismo Público Descentralizado (O.P.D.)

Opinión

Hemos auditado los estados e información financiera presupuestaria de Universidad Tecnológica General Mariano Escobedo, O.P.D. (la entidad), que comprenden el estado analítico de ingresos; analítico del ejercicio del presupuesto de egresos en clasificación por objeto del gasto, analítico del ejercicio del presupuesto de egresos en clasificación económica, analítico del ejercicio del presupuesto de egresos en clasificación administrativa, analítico del ejercicio del presupuesto de egresos en clasificación funcional, gasto por categoría programática, endeudamiento neto, intereses de la deuda, indicadores de postura fiscal y conciliación entre los ingresos y egresos presupuestales y contables al 31 de diciembre de 2023, así como las notas explicativas a dichos estados.

En nuestra opinión, los estados e información financiera presupuestaria adjuntos de la Entidad están preparados razonablemente hasta el cuarto trimestre, en todos los aspectos materiales, de conformidad con las disposiciones establecidas en la Ley General de Contabilidad Gubernamental, Ley de Egresos del Estado de Nuevo León y la Ley de Administración Financiera para el Estado de Nuevo León.

Fundamento de la opinión

Hemos llevado a cabo nuestras auditorías de conformidad con las Normas Internacionales de Auditoría. Nuestras responsabilidades, de acuerdo con estas normas, se describen con más detalle en la sección "Responsabilidades del auditor para la auditoría de los estados e información financiera presupuestaria" de nuestro informe. Somos independientes de la entidad de conformidad con el Código de Ética Profesional de asociación profesional correspondiente, junto con los requerimientos de ética que son aplicables a nuestras auditorías de los estados financieros presupuestarios en México, y hemos cumplido con las demás responsabilidades de ética de conformidad con esos requerimientos y con el Código de Ética Profesional. Consideramos que la evidencia de auditoría que hemos obtenido proporciona una base suficiente y adecuada para nuestra opinión.



Párrafo de énfasis - base de preparación y utilización de este informe

Los estados e información financiera presupuestaria adjuntos, fueron preparados para cumplir con los requerimientos normativos gubernamentales a que está sujeta la entidad y para ser integrados en el Reporte de la Cuenta de Pública del Gobierno del Estado de Nuevo León, los cuales están presentados en los formatos que para tal efecto fueron establecidos por el Consejo Nacional de Armonización Contable (CONAC); consecuentemente, éstos pueden no ser apropiados para otra finalidad. Nuestra opinión no se modifica por esta cuestión.

Otra cuestión

La administración de la Entidad Gubernamental ha preparado un juego de estados financieros al y por el año terminado el 31 de diciembre de 2023 de conformidad con las disposiciones en materia de información financiera que están establecidas en la Ley General de Contabilidad Gubernamental, sobre los cuales emitimos una opinión con salvedades, con fecha 11 de Marzo de 2024, conforme a las Normas Internacionales de Auditoría.

Responsabilidades de la administración y de los encargados del gobierno de la entidad sobre los estados e información financiera presupuestaria

La administración es responsable de la preparación de los estados e información financiera presupuestaria adjuntos de conformidad con las disposiciones establecidas en la Ley General de Contabilidad Gubernamental, Ley de Egresos del Estado de Nuevo León y la Ley de Administración Financiera del Estado de Nuevo León, y del control interno que la administración consideró necesario para permitir la preparación de los estados e información financiera presupuestaria libres de incorrección material debida a fraude o error.

Los encargados del gobierno de la entidad son responsables de la supervisión del proceso de información financiera presupuestaria de la entidad.

Responsabilidades del auditor sobre la auditoría de los estados e información financiera presupuestaria

Nuestros objetivos son obtener una seguridad razonable sobre de que los estados e información financiera presupuestaria, en su conjunto, se encuentran libres de incorrección material, debido a fraude o error, y emitir un informe de auditoría que contiene nuestra opinión. Seguridad razonable es un alto nivel de seguridad, pero no es una garantía, de que una auditoría realizada de conformidad con las Normas Internacionales de Auditoría siempre detecte una incorrección material cuando existe. Las incorrecciones pueden deberse a fraude o error y son consideradas



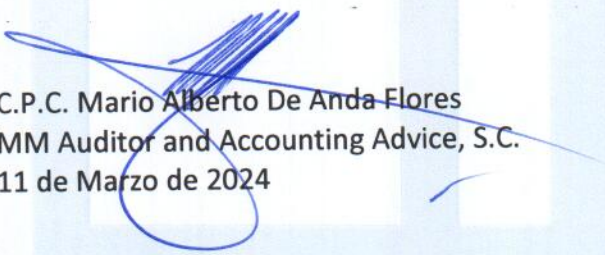
AUDITORS SC
audit • accounting • advice

materiales si individualmente, o en su conjunto, puede preverse razonablemente que influyan en las decisiones económicas que los usuarios hacen basándose en los estados e información financiera presupuestaria.

Como parte de una auditoría de conformidad con las Normas Internacionales de Auditoría, aplicamos nuestro juicio profesional y mantenemos una actitud de escepticismo profesional durante toda la auditoría. También:

- Identificamos y evaluamos los riesgos de incorrección material en los estados e información financiera presupuestaria, debida a fraude o error, diseñamos y aplicamos los procedimientos de auditoría para responder a esos riesgos y obtener evidencia de auditoría suficiente y apropiada para obtener una base para nuestra opinión. El riesgo de no detectar una incorrección material debida a fraude es mayor que en el caso de una incorrección material, ya que el fraude puede implicar colusión, falsificación, manifestaciones intencionalmente erróneas, omisiones intencionales o la anulación del control interno.
- Obtenemos conocimiento del control interno importante para la auditoría con el fin de diseñar los procedimientos de auditoría que consideramos adecuados en las circunstancias, y no con la finalidad de expresar una opinión sobre la eficacia del control interno de la entidad.
- Evaluamos lo apropiado de las políticas contables utilizadas y la razonabilidad de las estimaciones contables, así como las revelaciones hechas por la administración de la entidad.

Nos comunicamos con los responsables del gobierno de la entidad en relación, entre otras cuestiones, con el alcance planeado y el momento de realización de la auditoría y los hallazgos importantes de la auditoría, así como cualquier deficiencia significativa en el control interno que identificamos durante nuestra auditoría.


C.P.C. Mario Alberto De Anda Flores
MM Auditor and Accounting Advice, S.C.
11 de Marzo de 2024

Cuenta Pública 2023
 Universidad Tecnológica General Mariano Escobedo
 Estado Analítico de Ingresos
 Del 1 de Enero al 31 de Diciembre de 2023

Rubro de Ingresos	Estimado (1)	Ampliaciones y Reducciones (2)	Ingreso Modificado (3= 1 + 2)	Devengado (4)	Recaudado (5)	Diferencia (6= 5 - 1)
Impuestos	0	0	0	0	0	0
Cuotas y Aportaciones de Seguridad Social	0	0	0	0	0	0
Contribuciones de Mejoras	0	0	0	0	0	0
Derechos	667,626	567,019	1,234,645	1,234,645	1,234,645	567,019
Productos	27,702,794	7,979,671	35,682,465	31,389,030	31,389,030	3,686,236
Ingresos por Venta de Bienes, Prestación de Servicios y Otros Ingresos	0	0	0	0	0	0
Participaciones, Aportaciones, Convenios, Incentivos Derivados de la Colaboración Fiscal y Fondos Distintos de Aportaciones	88,879,598	3,384,480	92,264,068	92,264,068	92,264,068	3,384,480
Transferencias, Asignaciones, Subsidios y Subvenciones, y Pensiones y Jubilaciones	0	0	0	0	0	0
Ingresos Derivados de Financiamientos	0	0	0	0	0	0
Total	117,250,008	11,931,170	129,181,178	124,887,743	124,887,743	7,637,735

Estado Analítico de Ingresos Por Fuente de Financiamiento	Estimado (1)	Ampliaciones y Reducciones (2)	Ingreso Modificado (3= 1 + 2)	Devengado (4)	Recaudado (5)	Diferencia (6= 5 - 1)
Ingresos del Poder Ejecutivo Federal o Estatal y de los Municipios	0	0	0	0	0	0
Impuestos	0	0	0	0	0	0
Cuotas y Aportaciones de Seguridad Social	0	0	0	0	0	0
Contribuciones de Mejoras	0	0	0	0	0	0
Derechos	0	0	0	0	0	0
Productos	0	0	0	0	0	0
Aprovechamientos	0	0	0	0	0	0
Participaciones, Aportaciones, Convenios, Incentivos Derivados de la Colaboración Fiscal y Fondos Distintos de Aportaciones	0	0	0	0	0	0
Transferencias, Asignaciones, Subsidios y Subvenciones, y Pensiones y Jubilaciones	0	0	0	0	0	0
Ingreso de los Entes Públicos de los Poderes Legislativo y Judicial, de los Órganos Autónomos y del Sector Parastatal o Paramunicipal, así como de las Empresas Productivas del Estado	117,250,008	11,931,170	129,181,178	124,887,743	124,887,743	7,637,735
Cuotas y Aportaciones de Seguridad Social	0	0	0	0	0	0
Productos	667,626	567,019	1,234,645	1,234,645	1,234,645	567,019
Ingresos por Venta de Bienes, Prestación de Servicios y Otros Ingresos	27,702,794	7,979,671	35,682,465	31,389,030	31,389,030	3,686,236
Transferencias, Asignaciones, Subsidios y Subvenciones, y Pensiones y Jubilaciones	88,879,598	3,384,480	92,264,068	92,264,068	92,264,068	3,384,480
Ingresos derivados de financiamiento	0	0	0	0	0	0
Ingresos Derivados de Financiamientos	0	0	0	0	0	0
Total	117,250,008	11,931,170	129,181,178	124,887,743	124,887,743	7,637,735

[Handwritten signature]

M.A.F. Fernando Garza Rodríguez
 Encargado del Despacho de Jefe de Oficina


[Handwritten signature]


Lic. Trochey Jimenes Garcia
 Encargada de la Secretaría de Administración

Cuenta Pública 2023
Universidad Tecnológica General Mariano Escobedo
Flujo de Fondos
Del 1 de Enero al 31 de Diciembre de 2023
(Cifras en Pesos)

Concepto	Estimado / Aprobado	Devengado	Recaudado / Pagado
Rubros de Ingresos	117,250,008	124,887,743	124,887,743
Impuestos	0	0	0
Cuotas y Aportaciones de Seguridad Social	0	0	0
Contribuciones de Mejoras	0	0	0
Derechos	0	0	0
Productos	667,626	1,234,645	1,234,645
Aprovechamientos	0	0	0
Ingresos por Venta de Bienes, Prestación de Servicios y Otros Ingresos	27,702,794	31,389,030	31,389,030
Participaciones, Aportaciones, Convenios, Incentivos Derivados de la Colaboración Fiscal y Fondos Distintos de Aportaciones	0	0	0
Transferencias, Asignaciones, Subsidios y Subvenciones, y Pensiones y Jubilaciones	88,879,588	92,264,068	92,264,068
Ingresos Derivados de Financiamientos	0	0	0
Capítulos de Gasto	117,250,008	129,181,179	124,631,801
Servicios Personales	71,822,275	73,608,976	72,220,332
Materiales y Suministros	5,126,805	5,275,691	5,266,051
Servicios Generales	29,160,946	40,734,251	39,268,290
Transferencias, Asignaciones, Subsidios y Otras Ayudas	3,563,425	3,162,048	3,162,048
Bienes Muebles, Inmuebles e Intangibles	7,576,557	6,400,213	4,715,081
Inversión Pública	0	0	0
Inversiones Financieras y Otras Provisiones	0	0	0
Participaciones y Aportaciones	0	0	0
Deuda Pública	0	0	0
Total de las operaciones	0	-4,293,436	255,941


Bajo protesta de decir verdad declaramos que los Estados Financieros y sus notas, son razonablemente correctos y son responsabilidad del emisor.



M.A.F. Fernando Garza Rodríguez
Encargado del Despacho de la Rectoría


Lic. Rosalía Montes García
Encargada de la Secretaría de Administración

Cuenta Pública 2023
 Universidad Tecnológica General Mariano Escobedo
 Estado Analítico del Ejercicio del Presupuesto de Egresos
 Clasificación Administrativa
 Del 1 de Enero al 31 de Diciembre de 2023


Concepto	Egresos				Pagado	Subejercicio 6 = (3 - 4)
	Aprobado 1	Ampliaciones/ (Reducciones) 2	Modificado 3 = (1 + 2)	Devengado 4		
UNIVERSIDAD TECNOLÓGICA GRAL. MARIANO ESCOBEDO	117,250,008	11,931,171	129,181,179	129,181,179	124,631,801	0
UNIVERSIDAD TECNOLÓGICA GRAL. MARIANO ESCOBEDO	117,250,008	11,931,171	129,181,179	129,181,179	124,631,801	0
Total del Gasto	117,250,008	11,931,171	129,181,179	129,181,179	124,631,801	0


 M.A.F. Fernando Garza Rodríguez
 Encargado del Despacho de la Rectoría


 Lic. Rosalva Montes Garcia
 Encargada de la Secretaría de Administración

Cuenta Pública 2023
Gobierno (Federal/Estatal/Municipal) de Universidad Tecnológica General Mariano Escobedo
Estado Analítico del Ejercicio del Presupuesto de Egresos
Clasificación Administrativa
Del 1 de Enero al 31 de Diciembre de 2023

Concepto	Egresos					Subejercicio 6 = (3 - 4)
	Aprobado 1	Ampliaciones/ (Reducciones) 2	Modificado 3 = (1 + 2)	Devengado 4	Pagado 5	
Poder Ejecutivo	0	0	0	0	0	0
Poder Legislativo	0	0	0	0	0	0
Poder Judicial	0	0	0	0	0	0
Órganos Autónomos	0	0	0	0	0	0
Total del Gasto	0	0	0	0	0	0


 M.A.F. Fernando Garza Rodríguez
 Encargado del Despacho de la Rectoría


 Lic. Rosalva Montes García
 Encargada de la Secretaría de Administración

Cuenta Pública 2023
Sector Paraestatal del Gobierno (Federal/Estatal/Municipal) de Universidad Tecnológica General Mariano Escobedo
Estado Analítico del Ejercicio del Presupuesto de Egresos
Clasificación Administrativa
Del 1 de Enero al 31 de Diciembre de 2023

Concepto	Egresos					Subejercicio 6 = (3 - 4)
	Aprobado 1	Ampliaciones/ (Reducciones) 2	Egresos Modificado 3 = (1 + 2)	Devengado 4	Pagado 5	
Entidades Paraestatales y Fideicomisos No Empresariales y No Financieros	117,250,008	11,931,171	129,181,179	129,181,179	124,631,801	0
Instituciones Públicas de la Seguridad Social	0	0	0	0	0	0
Entidades Paraestatales Empresariales No Financieras con Participación Estatal Mayoritaria	0	0	0	0	0	0
Fideicomisos Empresariales No Financieros con Participación Estatal Mayoritaria	0	0	0	0	0	0
Entidades Paraestatales Empresariales Financieras Monetarias con Participación Estatal Mayoritaria	0	0	0	0	0	0
Entidades Paraestatales Empresariales Financieras No Monetarias con Participación Estatal Mayoritaria	0	0	0	0	0	0
Fideicomisos Financieros Públicos con Participación Estatal Mayoritaria	0	0	0	0	0	0
Total del Gasto	117,250,008	11,931,171	129,181,179	129,181,179	124,631,801	0

M.A.F. Fernando Garza Rodríguez
Encargado del Despacho de la Rectora

Luz Rosalia Montes Garcia
Encargada de la Secretaría de Administración

Cuenta Pública 2023
 Universidad Tecnológica General Mariano Escobedo
 Estado Analítico del Ejercicio del Presupuesto de Egresos
 Clasificación por Objeto del Gasto (Capítulo y Concepto)
 Del 1 de Enero al 31 de Diciembre de 2023

Concepto	Egresos		Pagado	Subejercicio 6 = (3 - 4)
	Aprobado 1	Modificado 3 = (1 + 2)		
	Ampliaciones/ (Reducciones) 2			
Servicios Personales	71,822,275	73,608,976	73,608,976	0
Remuneraciones al Personal de Carácter Permanente	43,298,726	40,543,489	40,543,489	0
Remuneraciones al Personal de Carácter Transitorio	5,298,726	7,585,823	7,585,823	0
Remuneraciones Adicionales y Especiales	8,048,418	6,650,300	6,650,300	0
Seguridad Social	10,313,266	11,195,664	10,704,750	0
Otras Prestaciones Sociales y Económicas	4,781,886	7,552,700	6,681,970	0
Previsiones	0	0	0	0
Pago de Estímulos a Servidores Públicos	101,253	81,000	54,000	0
Materiales y Suministros	5,126,805	5,275,691	5,266,051	0
Materiales de Administración, Emisión de Documentos y Artículos Oficiales	2,681,147	3,301,965	3,292,325	0
Alimentos y Utensilios	512,000	368,005	368,005	0
Materias Primas y Materiales de Producción y Comercialización	0	0	0	0
Materiales y Artículos de Construcción y de Reparación	0	0	0	0
Productos Químicos, Farmacéuticos y de Laboratorio	535,217	63,124	63,124	0
Combustibles, Lubricantes y Aditivos	222,078	220,600	220,600	0
Vestuario, Blancos, Prendas de Protección y Artículos Deportivos	1,076,363	1,218,813	1,218,813	0
Materiales y Suministros Para Seguridad	0	0	0	0
Herramientas, Refacciones y Accesorios Menores	100,000	103,183	103,183	0
Servicios Generales	29,160,946	40,734,251	40,734,251	0
Servicios Básicos	4,952,966	6,266,205	6,036,903	0
Servicios de Arrendamiento	926,226	1,456,399	1,393,069	0
Servicios Profesionales, Científicos, Técnicos y Otros Servicios	7,056,785	7,029,412	6,466,553	0
Servicios Financieros, Bancarios y Comerciales	431,801	448,476	448,476	0
Servicios de Instalación, Reparación, Mantenimiento y Conservación	13,760,083	23,098,982	22,458,513	0
Servicios de Comunicación Social y Publicidad	408,437	479,533	479,533	0
Servicios de Traslado y Viáticos	800,000	1,000,190	1,000,190	0
Servicios Oficiales	8708	8,562	8,562	0
Otros Servicios Generales	795,940	946,491	946,491	0
Transferencias, Asignaciones, Subsidios y Otras Ayudas	3,563,425	3,162,048	3,162,048	0
Transferencias Internas y Asignaciones al Sector Público	0	0	0	0
Transferencias al Resto del Sector Público	0	0	0	0
Subsidios y Subvenciones	0	0	0	0
Ayudas Sociales	3,563,425	3,162,048	3,162,048	0
Pensiones y Jubilaciones	0	0	0	0
Transferencias a Fideicomisos, Mandatos y Otros Análogos	0	0	0	0
Transferencias a la Seguridad Social	0	0	0	0
Donativos	0	0	0	0
Transferencias al Exterior	0	0	0	0
Bienes Muebles, Inmuebles e Intangibles	7,576,557	6,400,213	4,715,081	0
Mobiliario y Equipo de Administración	6,490,998	2,884,742	1,199,610	0
Mobiliario y Equipo Educativo y Recreativo	9,002	73,759	73,759	0
Equipo e Instrumental Médico y de Laboratorio	0	0	0	0
Vehículos y Equipo de Transporte	0	0	0	0
Equipo de Defensa y Seguridad	0	0	0	0

Cuenta Pública 2023
 Universidad Tecnológica General Mariano Escobedo
 Estado Analítico del Ejercicio del Presupuesto de Egresos
 Clasificación por Objeto del Gasto (Capítulo y Concepto)
 Del 1 de Enero al 31 de Diciembre de 2023


Concepto	Aprobado 1	Ampliaciones/ (Reducciones) 2	Egresos		Pagado 5	Subejercicio 6 = (3 - 4)
			Modificado 3 = (1 + 2)	Devengado 4		
Maquinaria, Otros Equipos y Herramientas	1,076,557	2,365,155	3,441,712	3,441,712	3,441,712	0
Activos Biológicos	0	0	0	0	0	0
Bienes Inmuebles	0	0	0	0	0	0
Activos Intangibles	0	0	0	0	0	0
Inversión Pública	0	0	0	0	0	0
Obra Pública en Bienes de Dominio Público	0	0	0	0	0	0
Obra Pública en Bienes Propios	0	0	0	0	0	0
Proyectos Productivos y Acciones de Fomento	0	0	0	0	0	0
Inversiones Financieras y Otras Provisiones	0	0	0	0	0	0
Inversiones Para el Fomento de Actividades Productivas	0	0	0	0	0	0
Acciones y Participaciones de Capital	0	0	0	0	0	0
Compra de Títulos y Valores	0	0	0	0	0	0
Concesión de Préstamos	0	0	0	0	0	0
Inversiones en Fideicomisos, Mandatos y Otros Análogos	0	0	0	0	0	0
Otras Inversiones Financieras	0	0	0	0	0	0
Provisiones para Contingencias y Otras Erogaciones Especiales	0	0	0	0	0	0
Participaciones y Aportaciones	0	0	0	0	0	0
Participaciones	0	0	0	0	0	0
Aportaciones	0	0	0	0	0	0
Convenios	0	0	0	0	0	0
Deuda Pública	0	0	0	0	0	0
Amortización de la Deuda Pública	0	0	0	0	0	0
Intereses de la Deuda Pública	0	0	0	0	0	0
Comisiones de la Deuda Pública	0	0	0	0	0	0
Gastos de la Deuda Pública	0	0	0	0	0	0
Costo por Coberturas	0	0	0	0	0	0
Apoyos Financieros	0	0	0	0	0	0
Adeudos de Ejercicios Fiscales Anteriores (Adeños)	0	0	0	0	0	0
Total del Gasto	117,250,008	11,931,171	129,181,179	129,181,179	124,631,801	0

M.A.F. Fernando Garza Rodríguez
 Encargado del Despacho de la Rectoría

Lic. Rosalva Montes García
 Encargada de la Secretaría de Administración

Cuenta Pública 2023
Universidad Tecnológica General Mariano Escobedo
Estado Analítico del Ejercicio del Presupuesto de Egresos
Clasificación Económica (por Tipo de Gasto)
Del 1 de Enero al 31 de Diciembre de 2023

Concepto	Egresos					Subejercicio 6 = (3 - 4)
	Aprobado 1	Ampliaciones/ (Reducciones) 2	Modificado 3 = (1 + 2)	Devengado 4	Pagado 5	
Gasto Corriente	109,673,451	13,107,515	122,780,966	122,780,966	119,916,721	0
Gasto de Capital	7,576,557	-1,176,344	6,400,213	6,400,213	4,715,081	0
Amortización de la Deuda y Disminución de Pasivos	0	0	0	0	0	0
Pensiones y Jubilaciones	0	0	0	0	0	0
Participaciones	0	0	0	0	0	0
Total del Gasto	117,250,008	11,931,171	129,181,179	129,181,179	124,631,801	0


 M.A.F. Fernando Garza Rodríguez
 Encargado del Despacho de la Rectoría


 Lic. Pasalia Montes Garcia
 Encargada de la Secretaría de Administración

Cuenta Pública 2023
Universidad Tecnológica General Mariano Escobedo
Estado Analítico del Ejercicio del Presupuesto de Egresos
Clasificación Funcional (Finalidad y Función)
Del 1 de Enero al 31 de Diciembre de 2023

Concepto	Egresos				Subejercicio 6 = (3 - 4)
	1 Aprobado	2 Ampliaciones/ (Reducciones)	3 = (1 + 2) Modificado	4 Devengado	
Gobierno					
Legislación	0	0	0	0	0
Justicia	0	0	0	0	0
Coordinación de la Política de Gobierno	0	0	0	0	0
Relaciones Exteriores	0	0	0	0	0
Asuntos Financieros y Hacendarios	0	0	0	0	0
Seguridad Nacional	0	0	0	0	0
Asuntos de Orden Público y de Seguridad Interior	0	0	0	0	0
Otros Servicios Generales	0	0	0	0	0
Desarrollo Social	117,250,008	11,931,171	129,181,179	129,181,179	124,631,801
Protección Ambiental	0	0	0	0	0
Vivienda y Servicios a la Comunidad	0	0	0	0	0
Salud	0	0	0	0	0
Recreación, Cultura y Otras Manifestaciones Sociales	0	0	0	0	0
Educación	117,250,008	11,931,171	129,181,179	129,181,179	124,631,801
Protección Social	0	0	0	0	0
Otros Asuntos Sociales	0	0	0	0	0
Desarrollo Económico	0	0	0	0	0
Asuntos Económicos, Comerciales y Laborales en General	0	0	0	0	0
Agropecuaria, Silvicultura, Pesca y Caza	0	0	0	0	0
Combustibles y Energía	0	0	0	0	0
Minería, Manufacturas y Construcción	0	0	0	0	0
Transporte	0	0	0	0	0
Comunicaciones	0	0	0	0	0
Turismo	0	0	0	0	0
Ciencia, Tecnología e Innovación	0	0	0	0	0
Otras Industrias y Otros Asuntos Económicos	0	0	0	0	0
Otras no Clasificadas en Funciones Anteriores	0	0	0	0	0
Transferencias, Participaciones y Aportaciones entre Diferentes Niveles y Ordenes de Gobierno	0	0	0	0	0
Saneamiento del Sistema Financiero	0	0	0	0	0
Adeudos de Ejercicios Fiscales Anteriores	0	0	0	0	0
Total del Gasto	117,250,008	11,931,171	129,181,179	129,181,179	124,631,801



M.A.F. Fernando Garza Rodríguez
Encargado del Despacho de la Rectoría



L.C. Rosalia Montes Garcia
Encargada de la Secretaría de Administración

Cuenta Pública 2023
Universidad Tecnológica General Mariano Escobedo
Gasto por Categoría Programática
Del 1 de Enero al 31 de Diciembre de 2023


Concepto	Egresos				Subejercicio 6 = (3 - 4)
	Aprobado 1	Ampliaciones/ (Reducciones) 2	Modificado 3 = (1 + 2)	Devengado 4	
Programas	117,250,008	11,931,171	129,181,179	129,181,179	124,631,801
Subsidios: Sector Social y Privado o Entidades Federativas y Municipios	0	0	0	0	0
Sujetos a Reglas de Operación	0	0	0	0	0
Otros Subsidios	0	0	0	0	0
Desempeño de las Funciones	117,250,008	11,931,171	129,181,179	129,181,179	124,631,801
Prestación de Servicios Públicos	117,250,008	11,931,171	129,181,179	129,181,179	124,631,801
Provisión de Bienes Públicos	0	0	0	0	0
Planeación, seguimiento y evaluación de políticas públicas	0	0	0	0	0
Promoción y fomento	0	0	0	0	0
Regulación y supervisión	0	0	0	0	0
Funciones de las Fuerzas Armadas (Únicamente Gobierno Federal)	0	0	0	0	0
Específicos	0	0	0	0	0
Proyectos de Inversión	0	0	0	0	0
Administrativos y de Apoyo	0	0	0	0	0
Apoyo al proceso presupuestario y para mejorar la eficiencia institucional	0	0	0	0	0
Apoyo a la función pública y al mejoramiento de la gestión	0	0	0	0	0
Operaciones ajenas	0	0	0	0	0
Compromisos	0	0	0	0	0
Obligaciones de cumplimiento de resolución jurisdiccional	0	0	0	0	0
Desastres Naturales	0	0	0	0	0
Obligaciones	0	0	0	0	0
Pensiones y jubilaciones	0	0	0	0	0
Aportaciones a la seguridad social	0	0	0	0	0
Aportaciones a fondos de estabilización	0	0	0	0	0
Aportaciones a fondos de inversión y reestructura de pensiones	0	0	0	0	0
Programas de Gasto Federalizado (Gobierno Federal)	0	0	0	0	0
Gasto Federalizado	0	0	0	0	0
Participaciones a entidades federativas y municipios	0	0	0	0	0
Costo financiero, deuda o apoyos a deudores y ahorradores de la banca	0	0	0	0	0
Adeudos de ejercicios fiscales anteriores	0	0	0	0	0
Total del Gasto	117,250,008	11,931,171	129,181,179	129,181,179	124,631,801


M.A.F. Fernando Garza Rodríguez
Encargado del Despacho de la Rectoría

Lic. Rosalia Montes Garcia
Encargada de la Secretaría de Administración

Cuenta Pública 2023
Universidad Tecnológica General Mariano Escobedo
Conciliación entre los Egresos Presupuestarios y los Gastos Contables
Correspondiente del 1 de Enero al 31 de Diciembre de 2023
(Cifras en pesos)

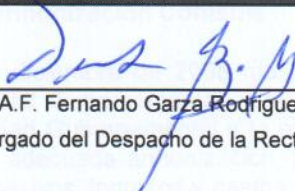
1. Total de Egresos Presupuestarios	129,181,179
2. Menos Egresos Presupuestarios No Contables	6,400,213
2.1 Materias Primas y Materiales de Producción y Comercialización	0
2.2 Materiales y Suministros	0
2.3 Mobiliario y Equipo de Administración	2,884,742
2.4 Mobiliario y Equipo Educativo y Recreativo	73,759
2.5 Equipo e Instrumental Médico y de Laboratorio	0
2.6 Vehículos y Equipo de Transporte	0
2.7 Equipo de Defensa y Seguridad	0
2.8 Maquinaria, Otros Equipos y Herramientas	3,441,712
2.9 Activos Biológicos	0
2.10 Bienes Inmuebles	0
2.11 Activos Intangibles	0
2.12 Obra Pública en Bienes de Dominio Público	0
2.13 Obra Pública en Bienes Propios	0
2.14 Acciones y Participaciones de Capital	0
2.15 Compra de Títulos y Valores	0
2.16 Concesión de Préstamos	0
2.17 Inversiones en Fideicomisos, Mandatos y Otros Análogos	0
2.18 Provisiones para Contingencias y Otras Erogaciones Especiales	0
2.19 Amortización de la Deuda Pública	0
2.20 Adeudos de Ejercicios Fiscales Anteriores (ADEFAS)	0
2.21 Otros Egresos Presupuestales No Contables	0
3. Más Gastos Contables No Presupuestarios	8,632,460
3.1 Estimaciones, Depreciaciones, Deterioros, Obsolescencia y Amortizaciones	8,632,460
3.2 Provisiones	0
3.3 Disminución de Inventarios	0
3.4 Otros Gastos	0
3.5 Inversión Pública no Capitalizable	0
3.6 Materiales y Suministros (Consumos)	0
3.7 Otros Gastos Contables No Presupuestales	0
4. Total de Gasto Contable	131,413,426



 M.A.F. Fernando Garza Rodríguez
 Encargado del Despacho de la Rectoría


 Lic. Rosalia Montes Garcia
 Encargada de la Secretaría de Administración

Cuenta Pública 2023
Universidad Tecnológica General Mariano Escobedo
Conciliación entre los Ingresos Presupuestarios y Contables
Correspondiente del 1 de Enero al 31 de Diciembre de 2023
(Cifras en pesos)

1. Total de Ingresos Presupuestarios	124,887,743
2. Más Ingresos Contables No Presupuestarios	0
2.1 Ingresos Financieros	0
2.2 Incremento por Variación de Inventarios	0
2.3 Disminución del Exceso de Estimaciones por Pérdida o Deterioro u Obsolescencia	0
2.4 Disminución del Exceso de Provisiones	0
2.5 Otros Ingresos y Beneficios Varios	0
2.6 Otros Ingresos Contables No Presupuestarios	0
3. Menos Ingresos Presupuestarios No Contables	0
3.1 Aprovechamientos Patrimoniales	0
3.2 Ingresos Derivados de Financiamientos	0
3.3 Otros Ingresos Presupuestarios No Contables	0
4. Total de Ingresos Contables	124,887,743


M.A.F. Fernando Garza Rodríguez
Encargado del Despacho de la Rectoría


Lic. Rosalia Montes Garcia
Encargada de la Secretaría de Administración

UNIVERSIDAD TECNOLÓGICA GRAL. MARIANO ESCOBEDO
Notas a los Estados Financieros y Presupuestarios
Al 31 de diciembre de 2023 y 31 de diciembre de 2022
(Cifras en pesos)

1. Constitución y Objeto del Organismo

Se crea la Universidad Tecnológica Gral. Mariano Escobedo, de acuerdo con el decreto número 99 del Periódico Oficial del Gobierno del Estado de Nuevo León publicado el 30 de Septiembre de 1998 como Organismo Público Descentralizado de la Administración Pública del Estado, con personalidad jurídica y patrimonio propio, para que contribuya, en el marco del Sistema Educativo del Estado y del Sistema Nacional de Universidades Tecnológicas, a la prestación de servicios educativos de nivel superior en el área de la ciencia y la tecnología.

La Universidad Tecnológica Gral. Mariano Escobedo tiene por objeto, entre otros, la de formar técnicos superiores universitarios aptos para la aplicación de conocimientos y la solución creativa de problemas regionales con un sentido de innovación en la incorporación de los avances científicos y tecnológicos.

2. Base de Preparación y Presentación

a) Armonización Contable

El 31 de diciembre de 2008 fue publicada en el Diario Oficial de la Federación la Ley General de Contabilidad Gubernamental, que tiene por objeto establecer los criterios generales que regirán la Contabilidad Gubernamental y la emisión de información financiera de los entes públicos, con el fin de lograr su adecuada armonización, para facilitar a los entes públicos el registro y la fiscalización de los activos, pasivos, ingresos y gastos y, en general, contribuir a medir la eficacia, economía y eficiencia del gasto e ingresos públicos.

De acuerdo a los plazos establecidos es a partir del ejercicio terminado el 31 de diciembre de 2012, las entidades están obligadas a presentar sus estados financieros y la información correspondiente apegados a esta nueva normatividad.

b) Nuevo marco conceptual de las Normas de Información Financiera

A partir del 1 de junio de 2004, el Consejo Mexicano para la Investigación y Desarrollo de Normas de Información Financiera, A.C. (CINIF), asumió la función y la responsabilidad de la emisión de la normatividad contable en México; anteriormente, esa función y responsabilidad recaía en la Comisión de Principios de Contabilidad del Instituto de Contadores Públicos, A. C. EL CINIF publicó en octubre de 2005, las Normas de Información Financiera, denominación que se utiliza en sustitución de Principios de Contabilidad Generalmente Aceptados y que son aplicables para los ejercicios que inicien el 1° de enero de 2006.

De conformidad con lo establecido en la Ley General de Contabilidad Gubernamental, se presentan los estados financieros alineados al Plan de Cuentas del CONAC, dichos estados son:

- Estados de Situación Financiera
- Estados de Actividades
- Estado de Variaciones en la Hacienda Pública/Patrimonio
- Estado de Cambios en la Situación Financiera
- Estados de Flujo de Efectivo
- Estado Analítico de Activo
- Estado Analítico de la Deuda y Otros Pasivos
- Informe Sobre Pasivos Contingentes
- Notas a los Estados Financieros

Los Estados Financieros y sus notas están preparados de acuerdo a los Postulados Básicos de Contabilidad Gubernamental, contenidos en el Manual de Contabilidad Gubernamental aplicable al Sector Paraestatal y considera las disposiciones que en materia de preparación de estados financieros, dicten la SHCP a través de la Unidad de Contabilidad Gubernamental, como son los Lineamientos Específicos para la Elaboración de los Estados Financieros, aplicables para las Entidades Paraestatales Federales, y la

integración de la información contable para efectos de la elaboración de la cuenta de la Hacienda Pública Federal y la Secretaría de la Función Pública (SFP), los cuales en términos generales coinciden total o parcialmente con las Normas de Información Financiera emitidas por el CINIF.

3. Resumen de principales Políticas Contables.

Derivado de lo anterior, el Organismo preparó sus estados financieros conforme a la Ley General de Contabilidad Gubernamental y Normatividad aplicable emitidas por el Consejo Nacional de Armonización Contable (CONAC), las cuales requieren que la administración efectúe ciertas estimaciones y utilice ciertos supuestos para determinar la validación de algunas partidas incluidas en los estados financieros, y para hacer las revelaciones que se requieren presentar en los mismos. La administración considera que las estimaciones y supuestos utilizados son las adecuadas en las circunstancias, aun cuando su efecto final pueda llegar a diferir del efecto de dichas hipótesis.

El Organismo, observó y aplica en su operación las disposiciones de las siguientes leyes:

- Constitución Política de los Estados Unidos Mexicanos.
- Constitución Política del Estado de Nuevo León.
- Ley General de Contabilidad Gubernamental.
- Ley Orgánica de la Administración Pública del Estado de Nuevo León.
- Ley de Fiscalización Superior del Estado Nuevo León.
- Código Financiero del Estado de Nuevo León.
- Ley para la Coordinación y Control de Organismos Auxiliares del Estado de Nuevo León.
- Reglamento de la Ley para la Coordinación y Control de Organismos Auxiliares del Estado de Nuevo León.
- Reglamento Interior de la Administración Pública de la Ley de Coordinación Fiscal.
- Ley de Administración Financiera para el Estado de Nuevo León.
- Ley de Adquisiciones, Enajenaciones, Arrendamientos y Prestación de Servicios para la Administración Pública del Estado de Nuevo León.
- Ley de Egresos del Estado de Nuevo León.
- Ley de Justicia Administrativa para el Estado de Nuevo León.
- Ley de Responsabilidades de los Servidores Públicos del Estado y Municipios de Nuevo León.
- Ley de Disciplina Financiera de las Entidades Federativas y los Municipios.

4.- Efectivo y Equivalentes

Se encuentran principalmente representados por cuentas bancarias e inversiones temporales en las cuales se depositan los recursos para la operación de la universidad.

Concepto	<u>2023</u>	<u>2022</u>
Bancos/Tesorería	\$ 19,243,965	\$ 27,337,563
Total	<u>\$ 19,263,965</u>	<u>\$ 27,337,563</u>

5.- Derechos a Recibir Efectivo y Equivalentes

Son valores de corto plazo, de alta liquidez, fácilmente convertibles en efectivo, por lo que, con esta capacidad de conversión, se minimizan los riesgos importantes de cambios en su valor, y se mantienen para cumplir compromisos de corto plazo más que para propósitos de inversión.

Concepto	<u>2023</u>	<u>2022</u>
Cuentas por Cobrar	\$ 0	\$ 815,047
Deudores Diversos	70,434	408,456
Otros Activos Circulantes	6,000	6,000
Total	<u>\$ 76,434</u>	<u>\$ 1,229,503</u>

6.- Bienes Inmuebles, Muebles e Intangibles

Las Inversiones de Inmuebles y Muebles se registran a su costo de adquisición. La Depreciación se calcula por el método de línea recta de acuerdo a las tasas anuales. Durante el año 2023, la Universidad registra una depreciación y amortización por \$7,930,512 y durante el ejercicio 2022, el registro de la depreciación fue por la cantidad de \$7,700,987. Derivado de la integración del activo fijo al 31 de diciembre 2022 se observó que existía una diferencia en la depreciación acumulada de bienes inmuebles, muebles e intangibles, por lo que se realizaron ajustes en el ejercicio 2023 por un importe de \$20,697,950.

Concepto	2023	2022
Terrenos	\$ 38,554,878	\$ 38,554,878
Edificios	189,353,485	189,353,485
Mobiliario y Equipo de Administración	41,329,039	38,444,297
Mobiliario y Equipo Educativo y Recreativo	1,821,556	1,747,798
Equipo de Transporte	2,867,530	2,867,530
Maquinaria, Otros Equipos y Herramientas	35,970,037	32,528,325
Activos Intangibles	619,617	9,792,760
Suma	310,516,142	313,289,073
Depreciación y Amortización Acumulada de Bienes	(110,503,171)	(123,270,609)
Total	\$ 200,012,971	\$ 190,018,464

7.-Cuentas por Cobrar a Corto Plazo

Concepto	2023	2022
Cuentas por Cobrar a Corto Plazo	\$ 66,601,850	\$ 66,601,850
Total	\$ 66,601,850	\$ 66,601,850

El saldo de cuentas por cobrar a corto plazo se debe al registro de la deuda que tiene el Gobierno del Estado de Nuevo León con la Universidad por \$ 95,925,222 el cual se integra del presupuesto para gasto corriente y fondos especiales que ha acumulado a partir del 2009, este saldo tiene una diferencia con lo contabilizado de \$ 29,323,372 importe que pertenece de igual manera adeudo pendiente de Gobierno del Estado que no se ha registrado de acuerdo a la nueva disposición de las Normas y Metodología para la Determinación de los Momentos Contables de los Ingresos, reformado DOF-27-09-2018, mismo que se integra como sigue:

Año	Gasto Corriente	Fondos Especiales	Total	Acumulado
2009	\$ 0	\$ 5,409,000	\$ 5,409,000	\$ 5,409,000
2011	0	1,833,175	1,833,175	7,242,175
2012	3,895,406	6,915,035	10,810,441	18,052,616
2013	11,879,496	0	11,879,496	29,932,112
2014	9,950,836	0	9,950,836	39,882,948
2015	8,949,172	0	8,949,172	48,832,120
2016	945,275	0	945,275	49,777,395
2017	7,403,516	0	7,403,516	57,180,911
2018	9,420,938	0	9,420,938	66,601,849
2019	10,387,450	0	10,387,450	76,989,299
2020	9,448,034	0	9,448,034	86,437,333
2021	9,487,889	0	9,487,889	95,925,222
TOTAL	\$ 81,768,012	\$ 14,157,210	\$ 95,925,222	

8.- Cuentas por Pagar a Corto Plazo

Se integra por las compras de bienes y por la prestación de servicios recibidos, así como otros débitos con vencimiento no superior a un año.

	<u>2023</u>		<u>2022</u>
Concepto			
Servicios Personales por Pagar	\$ 531,927	\$	930,205
Proveedores por Pagar	3,160,733		865,228
Transferencias Otorgadas por Pagar	0		1,189,786
Retenciones y Contribuciones por Pagar	1,600,025		1,860,464
Otras Cuentas por Pagar	37,183		10,012
Total	<u>\$ 5,329,868</u>	<u>\$</u>	<u>4,855,695</u>

9.- Cuentas por Pagar a Largo Plazo

Esta cuenta representa la prima de antigüedad e indemnización legal de empleados se registra conforme a los resultados de la Valuación Actuarial con corte al 31 de diciembre de 2023. Los resultados se obtuvieron considerando los lineamientos establecidos en la Norma de Información Financiera D3 Beneficios a los Empleados emitido por el Consejo Mexicano para la Investigación y Desarrollo de Normas de Información Financiera A.C.

	<u>2023</u>		<u>2022</u>
Concepto			
Provisiones a Largo Plazo	\$ 4,616,356	\$	3,745,626
Total	<u>\$ 4,616,356</u>	<u>\$</u>	<u>3,745,626</u>

10.- Hacienda Pública/Patrimonio

El patrimonio de la Universidad Tecnológica Gral. Mariano Escobedo, está constituido principalmente por aportaciones del Gobierno del Estado de Nuevo León y Gobierno Federal.

	<u>2023</u>		<u>2022</u>
Concepto			
Aportaciones	\$ 207,396,128	\$	207,396,128
Donaciones de Capital	547,643		547,643
Actualización de la Hacienda Pública	25,692,995		25,692,995
Resultado del Ejercicio Ahorro/Desahorro	(6,525,684)		(1,235,814)
Resultado de Ejercicios Anteriores	(45,560,395)		(50,248,130)
Rectificaciones de Ejercicios Anteriores	89,970,291		89,970,291
Revaluación de Activos	3,643,130		3,643,130
Total	<u>\$ 275,164,108</u>	<u>\$</u>	<u>275,766,243</u>

La Universidad Tecnológica Gral. Mariano Escobedo no tiene obligación de aplicar el Boletín B-10, debido a que la inflación acumulada de los tres ejercicios anuales anteriores no ha sido igual o mayor al 26% de inflación por lo tanto la Revaluación de Activos se mantiene igual.

11.- Ingresos

Los ingresos propios representan el cobro de colegiaturas de Técnico Superior Universitario, Licenciatura e Ingenierías, cuotas de inscripción o servicios escolares, los Subsidios y Subvenciones son transferencias al organismo son realizadas por parte del Gobierno Estatal y Federal.

Concepto	<u>2023</u>	<u>2022</u>
Productos Financieros	\$ 1,234,645	\$ 797,785
Ingresos Propios	31,389,030	30,017,643
Subsidios y Subvenciones	92,264,068	86,718,858
Total	\$ 124,887,743	\$ 117,534,286

12. Egresos

En el Estado de Actividades, los Egresos están representados por los Gastos de Funcionamiento los cuales comprenden las erogaciones destinadas a financiar los servicios personales, materiales y suministros. Las Transferencias, Asignaciones, Subsidios y Otras Ayudas, comprenden las becas otorgadas a los alumnos de la Universidad.

El concepto de Otros Gastos y Pérdidas Extraordinarias está integrado por la depreciación, amortización del ejercicio y la estimación de cuentas incobrables.

Gastos de funcionamiento	<u>2023</u>	<u>2022</u>
Servicios Personales	\$ 73,608,976	\$ 65,344,851
Materiales y Suministros	5,275,691	3,328,025
Servicios Generales	40,734,251	38,486,098
Becas	3,162,048	3,535,025
Otros Gastos y Pérdidas Extraordinarias		
Estimaciones, Depreciaciones, Deterioros, Amortizaciones, Provisiones y Reservas	8,632,460	8,076,101
Total	\$ 131,413,426	\$ 118,770,100

La Universidad Tecnológica Gral. Mariano Escobedo, ejerce los gastos de acuerdo a tres fuentes de financiamiento: Estatal, Federal y Propios. Al 31 de diciembre de 2023, el gasto comprometido y devengado se integra de la siguiente forma:

<u>Gasto</u>	<u>Fuente de Financiamiento</u>			<u>Total</u>
	<u>Estatal</u>	<u>Federal</u>	<u>Propios</u>	
Servicios personales	34,095,707	35,860,511	3,652,758	73,608,976
Materiales y suministros	510,112	0	4,765,579	5,275,691
Servicios generales	11,534,579	10,276,009	18,923,663	40,734,251
Becas	0	0	3,162,048	3,162,048
Bienes Inmuebles, Muebles e Intangibles	0	0	6,400,213	6,400,213
Total	\$ 46,140,398	\$ 46,136,520	\$ 36,904,261	\$ 129,181,179

13. Bases de Preparación de los Estados Financieros

El 31 de diciembre de 2008 fue publicada en el Diario Oficial de la Federación la Ley General de Contabilidad Gubernamental (Ley de Contabilidad), que tiene como objeto establecer los criterios generales que regirán la Contabilidad Gubernamental y la emisión de información financiera de los entes públicos, con el fin de lograr su adecuada armonización, para facilitar a los entes públicos el registro y la fiscalización de los activos, pasivos, ingresos y gastos y, en general, contribuir a medir la eficacia, economía y eficiencia del gasto e ingreso públicos.

La Ley de Contabilidad es de observancia obligatoria para los poderes Ejecutivo, Legislativo y Judicial de la Federación, entidades federativas; los órganos político administrativos de las demarcaciones territoriales del Distrito Federal; las entidades de la administración pública paraestatal, ya sean federales, estatales o municipales y los órganos autónomos federales y estatales.

Los entes públicos deberán generar y presentar periódicamente, conforme con lo establecido en la Ley General de Contabilidad Gubernamental y las resoluciones del CONAC, los siguientes estados e información contable:

- a) Estados de Situación Financiera
- b) Estados de Actividades
- c) Estados de Variaciones en la Hacienda Pública/Patrimonio
- d) Estado de Cambios en la Situación Financiera
- e) Estados de Flujos de Efectivo
- f) Estado Analítico del Activo
- g) Estado Analítico de la Deuda y Otros Pasivos
- h) Informe sobre Pasivos Contingentes
- i) Notas a los Estados Financieros

14. Políticas de Contabilidad Significativas

De conformidad con los artículos 46 y 49 de la Ley General de Contabilidad Gubernamental se acompañan las notas a los estados contables teniendo presente los Postulados de Revelación Suficiente e Importancia Relativa, con la finalidad que la información sea de mayor utilidad para los usuarios.

Las principales políticas contables seguidas por la Universidad Tecnológica Gral. Mariano Escobedo son las siguientes:

- A) Efectivo y equivalentes de efectivo.** Consisten principalmente en depósitos bancarios en cuentas de cheques e inversiones en valores a corto plazo, de gran liquidez, fácilmente convertibles en efectivo y sujetos a riesgos poco significativos de cambios en valor. El efectivo se presenta a valor nominal.
- B) Bienes Muebles e Inmuebles.** Se registran al costo de adquisición y la depreciación se calculará considerando el costo de adquisición del activo depreciable o amortizable, menos su valor de desecho, entre los años correspondientes a su vida útil o su vida económica, registrándose en los gastos del período, con el objetivo de conocer el gasto patrimonial por el servicio que está dando el activo, lo cual redundará en una estimación adecuada de la utilidad en un ente público lucrativo o del costo de operación en un ente público con fines exclusivamente gubernamentales o sin fines de lucro, y en una cuenta complementaria de activo como depreciación o amortización acumulada, a efecto de poder determinar el valor neto o el monto por depreciar o amortizar restante.
- C) Cálculo de la depreciación o amortización:**

Costo de adquisición del activo depreciable o amortizable (Menos) Valor de desecho
Vida Útil

1) Costo de adquisición: Es el monto pagado de efectivo o equivalentes por un activo o servicio al momento de su adquisición.

2) Valor de desecho: Es la mejor estimación del valor que tendrá el activo en la fecha en la que dejará de ser útil para el ente público. Esta fecha es la del fin de su vida útil, o la del fin de su vida económica y si no se puede determinar es igual a cero.

3) Vida útil de un activo: Es el periodo durante el que se espera utilizar el activo por parte del ente público.

D) Impuestos a la utilidad. El organismo no es sujeto al pago del Impuesto Sobre la Renta (ISR), por lo tanto, no se determina impuesto causado y/o diferido por ISR, como es requerido por la NIF D-4 "Impuestos a utilidad".

E) Obligaciones laborales al retiro. De acuerdo con la Ley Federal del Trabajo, el organismo proporcionará pagos por prima de antigüedad a sus empleados, estos pagos consisten en un pago único equivalente a doce días de salario por cada año de servicio (el salario corresponde al último salario diario, limitado a dos veces el salario mínimo del área geográfica que corresponda), a todos los empleados con 15 años o más de servicio o menos, si es por despido involuntario.

F) Reconocimiento de ingresos. Los ingresos por aportaciones estatales se reconocen cuando efectivamente se reciben.

G) Reconocimiento de gastos. Los gastos se reconocen cuando se devengan.

H) Reconocimiento de los efectos de la inflación en la información financiera. Conforme al boletín B-10 de la Consejo Mexicano para la Investigación y Desarrollo de Normas de Información Financiera, A.C. (CINIF), El Instituto actualizará sus estados financieros en términos de poder adquisitivo de la moneda del último ejercicio, utilizando el Índice Nacional de Precios al Consumidor (INPC).

La Universidad Tecnológica Gral. Mariano Escobedo no es sujeto del Impuesto Sobre la Renta (ISR), por tributar bajo el Régimen de Persona Moral con Fines no Lucrativos (Actividad Económica: Escuelas de educación superior pertenecientes al sector público).

La Ley del Impuesto Sobre la Renta establece que estos Entes sólo tendrán la obligación de retener y enterar el impuesto cuando hagan pagos a terceros, así como de exigir documentación que reúna requisitos fiscales, en los términos de esa Ley.

15. Reporte Analítico del Activo

De conformidad con las Principales Reglas de Registro y Valoración del Patrimonio (Elementos Generales) publicadas en el Diario Oficial de la Federación (DOF) el 27 de diciembre de 2010 y con las Reglas Específicas del Registro y Valoración del Patrimonio publicadas en el DOF el 13 de diciembre de 2011 y reformado el día 27 de diciembre de 2017, la estimación de la vida útil de un bien será una cuestión de criterio basada en la experiencia que el ente público tenga con activos similares o de la aplicación.

En base a lo anterior, los parámetros de vida útil o porcentajes de depreciación, deterioro o amortización utilizados en los diferentes tipos de activos son los siguientes:

Concepto	Años de vida útil	% de depreciación anual
BIENES INMUEBLES, INFRAESTRUCTURA Y CONSTRUCCIONES EN PROCESO		
Edificios de Docencia	50	2
Edificios No Habitacionales	50	2
Otros Bienes Inmuebles	30	3.33
BIENES MUEBLES		
Mobiliario y Equipo de Administración		
Muebles de Oficina y Estantería	10	10
Equipo de Cómputo y de Tecnologías de la Información	3	33.3

Otros Mobiliarios y Equipos de Administración	5	20
Mobiliario y Equipo Educacional y Recreativo		
Equipos y Aparatos Audiovisuales	3	33.3
Cámaras Fotográficas y de Video	3	33.3
Otro Mobiliario y Equipo Educacional y Recreativo	5	20
Equipo de Transporte		
Automóviles y Equipo Terrestre	5	20
Maquinaria, Otros Equipos y Herramientas		
Equipo de Comunicación y Telecomunicación	10	10
Herramientas y Máquinas-Herramienta	10	10
Maquinaria	10	10

16. Responsabilidad de la información

Estas notas forman parte integrante de los estados financieros que se acompañan, los que fueron autorizados para su emisión el 04 de marzo de 2024, por el C.P. y Lic. Fernando Garza Rodríguez y por la Lic. Rosalía Montes García, en sus puestos de Encargado del Despacho de la Rectoría de la Universidad Tecnológica Gral. Mariano Escobedo y Encargada de la Secretaría de Administración de la Universidad Tecnológica Gral. Mariano Escobedo respectivamente.

"Estas notas son parte integral de los estados financieros"



M.A. Fernando Garza Rodríguez
Encargado del Despacho de la Rectoría
de la Universidad Tecnológica Gral.
Mariano Escobedo



Lic. Rosalía Montes García
Encargada de la Secretaría de
Administración



AUDITORS SC
audit • accounting • advice

UNIVERSIDAD TECNOLÓGICA GENERAL MARIANO ESCOBEDO

Organismo Público Descentralizado

Dictamen del Auditor Independiente

Resultados de Evaluación de Control Interno y Hallazgos de Auditoría

Al 31 de Diciembre de 2023

Mariano Matamoros #1391, Col. María Luisa,
Monterrey, NL., México, C.P. 64040

Tel. 8183407676
Twitter: @udconfie

www.udconfie.com



AUDITORS SC
audit • accounting • advice

Monterrey, Nuevo León a 11 de marzo del 2024

UNIVERSIDAD TECNOLÓGICA GENERAL MARIANO ESCOBEDO, O.P.D.

C.P. y Lic. Fernando Garza Rodríguez
Encargado del Despacho de la Rectoría
Presente.-

Por la presente, reciba un cordial saludo y de acuerdo con el contrato de prestación de servicios para llevar a cabo la auditoría de estados financieros y presupuestales de Universidad Tecnológica General Mariano Escobedo, O.P.D. (en adelante la entidad) para el ejercicio que termina el 31 de diciembre de 2023 a continuación se presenta un reporte del control interno.

Objetivo y Alcance del Servicio

Al llevar a cabo una auditoría financiera de los estados financieros y presupuestales de la entidad se obtendrá como resultado una evaluación independiente, que se reflejará en una opinión de que la situación financiera presentada por un ente, así como los resultados y la utilización de los recursos, se presentan fielmente de acuerdo con el marco de información financiera.

Nuestro examen incluye un informe sobre la evaluación de control interno relacionado con la preparación de la información financiera como lo establecen las Normas Generales del Sistema de Control Interno Institucional para la Administración Pública Estatal y su manual de aplicación, así como supletoriamente las normas para atestiguar como lo establece Boletín 7030 "Informe sobre el examen del control interno relacionado con la preparación de la información financiera.

El mismo comprende el examen de las transacciones, operaciones y registros financieros con el objeto de determinar si la información financiera que se produce es confiable, oportuna y útil.

Así mismo, evaluar los resultados de la gestión financiera, presupuestal y programática; comprobar que la captación, recaudación, administración, custodia, resguardo, manejo, ejercicio y aplicación; determinar si no causaron daños o perjuicios en contra del patrimonio de la Entidad Fiscalizada; así como verificar el cumplimiento de los objetivos y metas contenidos en los planes y programas correspondientes a este ejercicio; incluidos los recursos de ejercicios anteriores, aplicados durante el año 2023.

Procedimientos de Auditoría

Como parte de la revisión de nuestra auditoría, y para soportar la opinión con garantías razonables, de que la situación financiera presentada por el ente, así como los resultados y la utilización de los recursos, se presentan fielmente de acuerdo con el marco de información financiera se lleva a cabo un análisis del control interno que tiene la entidad para todos aquellos procesos relacionados con la generación de la información financiera, presupuestal y programática. Como anexo a la presente se entrega este reporte.

Mariano Matamoros #1391, Col. María Luisa,
Monterrey, NL., México, C.P. 64040

Tel. 8183407676
Twitter: @udconfie

www.udconfie.com




AUDITORS SC
audit • accounting • advice


Aviso de Privacidad

Protección de Datos Personales

MM Auditor and Accounting Advice, S.C., como responsable, de acuerdo con lo dispuesto por la Ley Federal de Protección de Datos Personales en Posesión de los Particulares y su Reglamento vigentes, tratará todos aquellos datos personales y/o sensibles que sean recabados, de personas físicas, con motivo del presente documento, de acuerdo con los principios de licitud, consentimiento, información, calidad, finalidad, lealtad, proporcionalidad y responsabilidad.



C.P.C. Mario Alberto de Anda Flores
Socio de Auditoría
MM Auditor and Accounting Advice, S.C.




C.P. y Lic. Fernando Garza Rodríguez
Encargado del Despacho de la Rectoría
Universidad Tecnológica General
Mariano Escobedo, O.P.D.



AUDITORS SC
audit • accounting • advice

Contenido

- I. Informe de atestiguamiento independiente sobre la efectividad del control interno relacionado con la preparación de los estados financieros.
- II. Entidad objeto de la revisión.
- III. Resumen de las revisiones efectuadas a las partidas más importantes de la Cuenta Pública presentada por la entidad al 31 de diciembre de 2023.
- IV. Hallazgos de la auditoría al 31 de diciembre de 2023.





AUDITORS SC
audit • accounting • advice

I. INFORME DE ATESTIGUAMIENTO INDEPENDIENTE SOBRE LA EFECTIVIDAD DEL CONTROL INTERNO RELACIONADO CON LA PREPARACIÓN DE LOS ESTADOS FINANCIEROS

Al Consejo Directivo de:
Universidad Tecnológica General Mariano Escobedo
Organismo Público Descentralizado (O.P.D.)

Hemos sido contratados por la Administración de Universidad Tecnológica General Mariano Escobedo, O.P.D. (la entidad), con el propósito de emitir una opinión sobre la efectividad del control interno relacionado con la preparación de los estados financieros, presupuestarios y programáticos de la entidad al 31 de diciembre de 2023, así como de las declaraciones de la administración incluidas en el cuestionario de control interno.

Opinión

Nuestra opinión ha sido formada con base en, y ha estado sujeta a, las limitaciones incluidas en este informe de atestiguamiento independiente.

En nuestra opinión, excepto por el efecto de las debilidades descritas en el inciso IV, el control interno relacionado con la preparación de estados financieros, presupuestarios y programáticos al 31 de diciembre de 2023 de la entidad ofrece una seguridad razonable, en todos los aspectos importantes, de prevenir o detectar errores o fraudes en el curso normal de operaciones de la compañía relacionados con la preparación de dichos estados financieros, presupuestarios y programáticos.

Criterios aplicados

Los criterios aplicados en este trabajo consistieron en evaluar la razonabilidad de la efectividad del control interno relacionado con la preparación de los estados financieros de la entidad al 31 de diciembre de 2023, así como de las declaraciones de la administración sobre la efectividad de dicho control interno, con base en el marco conceptual de las Normas Generales del Sistema de Control Interno Institucional para la Administración Pública Estatal y su manual de aplicación, publicadas en el periódico oficial del estado de Nuevo León el día viernes 18 de agosto de 2017 y el día viernes 23 de febrero del 2018.

Responsabilidades de la administración

La Administración es responsable de mantener un control interno efectivo relacionado con la preparación de los estados financieros. Estas responsabilidades incluyen el diseño y operación efectiva del control interno relacionado con la preparación de información financiera, así como la evaluación del diseño y operación de dicho control interno.



AUDITORS SC
audit • accounting • advice

Responsabilidades de los auditores

Efectuamos nuestro trabajo de conformidad con las Normas Generales del Sistema de Control Interno Institucional para la Administración Pública Estatal y las Normas para Atestiguar emitidas por el Instituto Mexicano de Contadores Públicos, A.C. Estas normas requieren que planifiquemos y ejecutemos procedimientos de atestiguamiento para obtener una seguridad razonable sobre la efectividad del control interno relacionado con la preparación de los estados financieros.

Cumplimos con las Normas Generales del Sistema de Control Interno Institucional para la Administración Pública Estatal y la Norma de Control de Calidad aplicable a las firmas de Contadores Públicos independientes, por consiguiente, mantenemos un sistema de control de calidad que incluye políticas y procedimientos documentados relativos al cumplimiento de requisitos éticos, normas profesionales y requerimientos legales y regulatorios aplicables.

Hemos cumplido con la independencia y otros requerimientos éticos establecidos en el Código de Ética Profesional del Instituto Mexicano de Contadores Públicos, A.C.

Nuestra responsabilidad consiste en expresar una opinión sobre la efectividad del control interno relacionado con la preparación de los estados financieros, presupuestarios y programáticos de la entidad al 31 de diciembre de 2023, y con base en nuestro examen y, por lo tanto, incluyó la obtención de un entendimiento del control interno relacionado con la preparación de los estados financieros, presupuestarios y programáticos y la evaluación de que ofrece una seguridad razonable, en todos los aspectos importantes, para prevenir o detectar errores o fraudes en el curso normal de las operaciones del Instituto, relacionados con la preparación de los estados financieros. El examen consiste, con base en pruebas selectivas, en la evaluación del diseño y efectividad de operación del control interno mencionado.

Los procedimientos antes seleccionados dependen de nuestro criterio, incluida la evaluación de los riesgos de errores materiales relacionados con la efectividad del control interno, con el propósito de diseñar procedimientos de atestiguamiento que sean apropiados en las circunstancias. Un nivel de seguridad razonable es menor que la seguridad absoluta. Consideramos que la evidencia que hemos obtenido es suficiente y apropiada para proporcionar una base para nuestra opinión.

Limitaciones inherentes

Debido a las limitaciones inherentes en cualquier sistema de control interno, los errores o fraudes pueden ocurrir y no ser detectados. Asimismo, las proyecciones de cualquier evaluación de control interno a una fecha posterior a la de la revisión, están sujetas al riesgo de que los procedimientos puedan llegar a ser inadecuados debido a los cambios en las circunstancias, o a que el grado de cumplimiento de los procedimientos pueda deteriorarse.



AUDITORS SC
audit • accounting • advice

Restricción del uso del informe

De acuerdo con los términos de nuestro trabajo, este informe de atestiguamiento independiente sobre la efectividad del control interno relacionado con la preparación de los estados financieros de la entidad al 31 de diciembre de 2023, ha sido preparado únicamente para el uso de la administración y no debe ser utilizado por ninguna otra persona que no sea la parte especificada.

~~C.P.C. Mario Alberto de Anda Flores
MM Auditor and Accounting Advice, S.C.
Monterrey, Nuevo León a 11 de marzo de 2024~~

II. Entidad objeto de la revisión

La Universidad Tecnológica Gral. Mariano Escobedo, Organismo Público Descentralizado, creado según Decreto número 99 por el H. Congreso del Estado, y publicado en el Periódico Oficial en Septiembre de 1998, nace como respuesta a la demanda de Técnicos Superiores Universitarios, por parte de las industrias y empresas de la microrregión de Apodaca, Escobedo, San Nicolás de los Garza y el norte de Nuevo León. La UTE es una institución de educación superior con un modelo educativo innovador que ofrece a los egresados de bachillerato o equivalente una formación de calidad y excelencia, basada en la preparación técnica y tecnológica principalmente.

El objetivo para el cual fue creada la universidad es el de formar técnicos superiores universitarios aptos para la aplicación y la solución creativa de problemas regionales, con un sentido de innovación en la incorporación de los avances científicos y tecnológicos. Desarrollar estudios o proyectos en las áreas de su competencia y promover la cultura en el Estado, mediante la investigación aplicada y el intercambio académico con otras instituciones educativas nacionales o extranjeras.

A partir de septiembre de 2010, se imparten carreras de nivel 5A(Ingenierías) con el fin de ampliar su cobertura, manteniendo su presencia y calidad, para con ello obtener una mayor rentabilidad social, en apego a las necesidades del país.

Mediante la continuidad de estudios, las Universidades Tecnológicas dan respuesta a las aspiraciones de sus egresados de Técnico Superior Universitario (TSU) en cuanto a su interés por continuar estudios a nivel ingeniería, ya que las nuevas carreras están alineadas a las de Técnico Superior Universitario existentes.

III. Resumen de las revisiones efectuadas a las partidas más importantes de la Cuenta Pública presentada por la entidad al 31 de diciembre de 2023.

Hemos llevado a cabo nuestra auditoría de conformidad con las Normas Internacionales de Auditoría, con la finalidad de verificar que la entidad haya cumplido con los requerimientos normativos gubernamentales a que está sujeta, cerciorándonos de que la entidad haya preparado sus estados financieros de conformidad con las disposiciones en materia de información financiera establecidas en la Ley General de Contabilidad Gubernamental y a los lineamientos emitidos por el consejo nacional de armonización contable, para ser integrados en el Reporte de la Cuenta Pública, los cuales deberán estar presentados en los formatos que para tal efecto fueron establecidos.

Como resultado de la revisión efectuada, nos permitimos presentar el siguiente resumen de las partidas más importantes de la cuenta pública de la entidad al 31 de diciembre del ejercicio 2023 y los principales procedimientos de auditoría aplicados a dichas partidas de manera selectiva para el análisis de los estados financieros y demás información proporcionada por la entidad durante la revisión, como se muestra a continuación:

ACTIVO

1. Efectivo y equivalentes \$ 19,243,966

Corresponde principalmente al saldo en bancos y a las inversiones temporales en instituciones financieras nacionales.

1.1 Bancos / Tesorería \$ 9,295,712

Se integra por 7 cuentas bancarias a nombre de la entidad en BBVA Bancomer, las cuales son utilizadas para su operación, al mes de febrero de 2023 cerraron en cero las 4 cuentas que tenían en Banco Santander.

Para su revisión se verificaron selectivamente las conciliaciones bancarias, estados de cuenta, auxiliares y asientos contables, así como también la solicitud de confirmación de saldos al 31 de diciembre a la institución financiera correspondiente.

1.2 Inversiones temporales (Hasta 3 meses) \$ 9,948,254

Representa el monto invertido por el Ente Público en la institución bancaria BBVA Bancomer con vencimiento menor a tres meses, se integran por 1 cuenta de inversión.

Para su revisión se verificaron selectivamente los auxiliares contables, estados de cuenta y conciliaciones bancarias, las calificaciones de algunos instrumentos de inversión y su adecuado registro contable, así como la solicitud de confirmación de saldos al 31 de diciembre a la institución financiera correspondiente.

2. Derechos a recibir efectivo y equivalentes \$66,672,283

Corresponde principalmente a las aportaciones pendientes de recibir de la Secretaría de Finanzas y Tesorería General del Estado por \$66,601,850 cuyo saldo proviene de ejercicios anteriores y permaneció sin cambio alguno durante todo el ejercicio 2023, el restante corresponde a adeudos por colegiaturas de los alumnos pendientes de cobro, los cuales comenta la Universidad que se encuentran garantizados ya que no se entregan ningún certificado o título de estudios hasta que el adeudo correspondiente se encuentre debidamente liquidado.

Para su revisión se verificaron selectivamente las facturas de ingresos emitidas pendientes de cobro al cierre del ejercicio, integración de la cuenta con antigüedad de saldo y su registro contable.

3. Bienes muebles, inmuebles e intangibles \$ 310,516,143

Se integra como se muestra a continuación:

Cuenta	Concepto	Saldos 31/12/2022	Cargos	Abonos	Saldos 31/12/2023
1230	BIENES INMUEBLES, INFRAESTRUCTURA Y CONSTRUCCIONES EN PROCESO				
1231	TERRENOS	\$ 38,554,878			\$ 38,554,878
1233	EDIFICIOS NO HABITACIONALES	\$ 189,353,485			\$ 189,353,485
1240	BIENES MUEBLES				
1241	MOBILIARIO Y EQUIPO DE ADMINISTRACIÓN	\$ 38,444,296	\$ 2,884,742		\$ 41,329,038
1242	MOBILIARIO Y EQUIPO EDUCACIONAL Y RECREATIVO	\$ 1,747,798	\$ 73,759		\$ 1,821,556
1244	VEHICULOS Y EQUIPO DE TRANSPORTE	\$ 2,867,530			\$ 2,867,530
1246	MAQUINARIA, OTROS EQUIPOS Y HERRAMIENTAS	\$ 32,528,325	\$ 3,441,712		\$ 35,970,037
1260	ACTIVOS INTANGIBLES				
1251	SOFTWARE	\$ 681,813		62196.3	\$ 619,617
1254	LICENCIAS	\$ 5,326,769		5326769.3	\$ -
1259	OTROS ACTIVOS INTANGIBLES	\$ 3,784,177		3784177.43	\$ -
		313,289,073	6,400,213	9,173,143	310,516,143

3.1 Mobiliario y equipo de administración \$41,329,038

Los cargos por \$2,884,742 corresponden principalmente a la adquisición de equipos de cómputo, laptops y butacas.

Para su revisión se verificaron selectivamente las facturas, requisiciones, órdenes de compra, solicitud de transferencia, comprobantes de pago, registro en el padrón de proveedores, evidencia fotográfica de los activos, inventario de activos, responsivas de asignación, así como el cumplimiento a las disposiciones aplicables contenidas en la Ley de Egresos del Estado de Nuevo León para el Ejercicio Fiscal 2023 y la Ley de Adquisiciones, Arrendamientos y Contratación de Servicios del Estado de Nuevo León, y su registro contable.

3.2 Maquinaria, otros equipos y herramienta \$35,970,037

Los cargos por \$3,441,712 corresponden principalmente a la adquisición de equipo didáctico para hidráulica básica, tablero industrial para la carrera de mecatrónica, entre otras piezas, cables y repuestos. Para su revisión se verificaron selectivamente las facturas, requisiciones debidamente autorizadas, órdenes de compra, solicitud de transferencia, comprobantes de pago, registro en el padrón de proveedores, evidencia fotográfica de los activos, inventario de activos, responsivas de asignación, así como el cumplimiento a las disposiciones aplicables contenidas en la Ley de Egresos del Estado de Nuevo León para el Ejercicio Fiscal 2022 y la Ley de Adquisiciones, Arrendamientos y Contratación de Servicios del Estado de Nuevo León, y su registro contable.

3.3 Depreciación, deterioro y amortización acumulada de bienes \$(110,503,171)

Cuenta	Concepto	Saldos 31/12/2022	Cargos	Abonos	Saldos 31/12/2023
1260	DEPRECIACIÓN, DETERIORO Y AMORTIZACIÓN ACUMULADA DE BIENES				
1261	DEPRECIACIÓN ACUMULADA DE BIENES INMUEBLES	(51,848,228)	\$ 7,041,393	\$ 4,002,993	(48,809,828)
1263	DEPRECIACIÓN ACUMULADA DE BIENES MUEBLES	(62,225,904)	\$ 11,101,316	\$ 10,219,971	(61,344,559)
1265	AMORTIZACIÓN ACUMULADA DE ACTIVOS INTANGIBLES	(9,196,477)	\$ 9,058,134	\$ 210,441	(348,784)
		(123,270,609)	27,200,843	14,433,405	(110,503,171)

Los abonos por \$14,433,405 corresponden a la depreciación de los bienes muebles propiedad de la Entidad, considerando el costo de adquisición del activo depreciable, entre los años correspondientes a su vida útil.

Para su revisión se verificaron los cálculos, las tasas de depreciación conforme a la vida útil de los activos y su registro contable.

PASIVO

4. Cuentas por pagar a corto plazo \$5,329,868

Corresponde principalmente a los adeudos a corto plazo con proveedores por \$3,160,733, retenciones y contribuciones por pagar por \$1,600,025, el resto corresponde a servicios personales por pagar y otras cuentas por pagar a corto plazo.

4.1. Proveedores por pagar a corto plazo \$3,160,733

Se integra principalmente por proveedores de bienes y servicios, cuyo vencimiento es menor a 90 días.

Para su revisión se verificaron selectivamente las facturas que integran el saldo, registro en el padrón de proveedores, eventos posteriores y su adecuado registro contable.

4.2. Retenciones y contribuciones por pagar por \$1,600,025

Corresponde principalmente a retenciones de ISR y de seguridad social (ISSSTELEON) correspondientes al mes de diciembre de 2023, los cuales se pagan en enero del ejercicio 2024.

Para su revisión se verificaron selectivamente los DyP, comprobantes de pago, determinación y base del impuesto y su registro contable.

5. Provisiones a largo plazo \$4,616,356

Corresponde al registro del pasivo laboral del plan de beneficios a los empleados conforme a la NIF D-3, valuado mediante un estudio actuarial.

Para su revisión se verificó el estudio actuarial y su registro contable.

RESULTADOS

6. Ingresos y Otros Beneficios \$124,887,743

Se integra principalmente por las aportaciones federales y estatales, ingresos por venta de bienes y prestación de servicios, el resto corresponde a productos de tipo corriente.

6.1 Ingresos por Ventas de Bienes y Prestación de Servicios \$31,389,030

Corresponde a ingresos de gestión propios por colegiaturas, inscripciones, titulación, cursos, exámenes, entre otros servicios a los estudiantes.

Para su revisión se verificó selectivamente la facturación, consecutivo de folios, pruebas globales contra xml, comprobantes de pago, asientos contables y su adecuado registro contable.

6.2 Participaciones, Aportaciones, Transferencias, Asignaciones, Subsidios y Otras Ayudas \$92,264,068

Corresponden a las aportaciones recibidas de recurso estatal y federal en la misma proporción.

Para su revisión se verificaron de manera selectiva las facturas, consecutivo de folios, pruebas globales contra xml, comprobantes de pago, asientos contables y su adecuado registro contable.

7. Gastos de Funcionamiento \$ 119,618,918

Los gastos de funcionamiento se integran principalmente por los servicios personales y servicios generales, el resto corresponde a materiales y suministros.

Para su revisión se verificó el cumplimiento a las disposiciones aplicables contenidas en la Ley de Egresos y la Ley de Adquisiciones, Arrendamientos y Contratación de Servicios del Estado de Nuevo León, se cotejaron contra el presupuesto de egresos verificando sus distintos momentos contables, así como también se verificó su clasificación por objeto del gasto, clasificación económica, administrativa y funcional.

7.1 Servicios personales \$73,608,976

Corresponde principalmente al pago de remuneraciones al personal de carácter permanente y transitorio de la entidad.

Para su revisión se verificaron selectivamente las listas de raya, amarre global entre las nóminas y los registros contables, solicitud de transferencia, comprobantes de pago, tabulador de salarios y su adecuado registro contable.

7.2 Servicios generales \$40,734,251

Corresponde principalmente a los servicios de conservación y mantenimiento de inmuebles, energía eléctrica, agua, internet, vigilancia, limpieza, jardinería, entre otros.

Para su revisión se verificaron selectivamente facturas, órdenes de compra, cotizaciones, solicitud de transferencia, comprobantes de pago y su adecuado registro contable.

8. Saldos Iniciales

Se revisó que los saldos iniciales en la balanza del mes de enero 2023, coincida con las cifras presentadas en los estados financieros del ejercicio 2022, que fueron dictaminadas por otro auditor independiente, quien emitió su dictamen financiero con salvedades.

9. Evaluación del cuestionario de control interno.

El Acuerdo por el que se emiten las disposiciones y el manual administrativo de aplicación estatal en materia de control interno para el estado de Nuevo León, el cual fue publicado en el Periódico Oficial del Estado de Nuevo León el 23 de febrero de 2018, se elaboró con base en el modelo COSO 2013, y con el propósito de proveer de criterios para evaluar el diseño, la implementación y la eficacia operativa del control interno en las instituciones del sector público y para determinar si el control interno es apropiado y suficiente para cumplir con las tres categorías de objetivos de COSO: operación, información y cumplimiento, incluidos los de protección de la integridad y la prevención de actos corruptos en los diversos procesos realizados por la institución. El modelo incluye 5 componentes a evaluar: Ambiente de Control, Evaluación de Riesgos, Actividades de Control, Información y Comunicación, y Supervisión.

Derivado de la aplicación del cuestionario de control interno, se obtuvieron los siguientes resultados:

Componente	Nivel de cumplimiento
Ambiente de control	100%
Evaluación de riesgos	100%
Actividades de control	75%
Información y comunicación	90%
Supervisión	100%

IV. Hallazgos de la auditoría al 31 de diciembre de 2023.

El control interno relacionado con la preparación de los estados financieros, presupuestales y programáticos de la entidad incluye procedimientos y políticas de la entidad y su capacidad de iniciar, registrar, procesar y reportar datos financieros consistentes con las aseveraciones de los estados financieros, presupuestales y programáticos al 31 de diciembre de 2023.

Con relación a nuestro examen y opinión sobre el diseño y la efectividad operativa del sistema de control interno relacionado con la preparación de la información financiera (estados financieros, presupuestales y programáticos) de la entidad al 31 de diciembre de 2023, se incluye las siguientes sugerencias para apoyar en mejorar los procedimientos y controles como se menciona a continuación:

Observaciones y Recomendaciones

1.- Cuentas por cobrar a corto plazo: Se observaron cuentas por cobrar a corto plazo, cuyo saldo no han tenido movimiento durante el ejercicio auditado, según se observa presenta saldos que corresponden a los ejercicios de 2009 al 2018, mismos que a la fecha de este informe no han sido recuperados, y se encuentran registrados en las siguientes cuentas:

Cuentas por Cobrar a Entidades		
1122-06	Federativas y Municipios	\$57,180,911.66
1122-93	Subsidios y Subvenciones	\$9,420,938.00

Y se integran de la siguiente manera:

Año	Gasto Corriente	Fondos Especiales	Total
2009		5,409,000.00	5,409,000.00
2011		1,833,175.00	1,833,175.00
2012	3,895,406.00	6,915,035.00	10,810,441.00
2013	11,879,496.00		11,879,496.00
2014	9,950,836.00		9,950,836.00
2015	8,949,172.00		8,949,172.00
2016	945,275.00		945,275.00
2017	7,403,516.66		7,403,516.66
2018	9,420,938.00		9,420,938.00
TOTAL	52,444,639.66	14,157,210.00	66,601,849.66

Recomendación: Con fundamento en los artículos 2 y 33 de la Ley General de Contabilidad Gubernamental, se recomienda analizar la probabilidad de recuperación, exigibilidad jurídica del derecho de cobro y plazos de prescripción, para que efectúen y documenten las gestiones legales y/o de cobranza pertinentes, estimen su incobrabilidad, o reclassifiquen a largo plazo según sea el caso. Cabe mencionar que las cuentas por cobrar a corto plazo, por naturaleza no deben contener saldos cuya exigibilidad o probabilidad de cobro sea superior a los doce meses con fundamento en la NIF C-3 y en el instructivo de manejo de cuentas contenido en el capítulo IV del manual de Contabilidad Gubernamental emitido por el CONAC.

2.- Cuentas incobrables: Se observó el reconocimiento de pérdida por créditos incobrables por colegiaturas del ejercicio 2021 no recuperadas a la fecha de la estimación, correspondiente a alumnos con por lo menos un año de haber causado baja, dicha estimación fue registrada durante el ejercicio auditado en la siguiente cuenta contable:

5511

ESTIMACIONES DE PÉRDIDA POR DETERIORO DE
ACTIVOS CIRCULANTES

\$703,068.62

Al respecto se proporcionó un oficio de la tercera sesión ordinaria de consejo directivo celebrada el 06/12/23, misma que no cuenta con todas las firmas de aprobación de los integrantes del Consejo Directivo de la entidad, también se proporcionó un oficio sobre el saldo, la procedencia y los motivos para efectuar el registro de la pérdida por cuentas incobrables, sin embargo, dicho documento carece de validez oficial debido a que no se encuentra debidamente firmado por el funcionario responsable de su elaboración ni de autorización por funcionario superior. Tampoco se mostró evidencia de que tengan establecido un procedimiento detallado para la determinación de las estimaciones de cuentas incobrables, ni del procedimiento o evidencia de las gestiones de cobro previas a determinar su incobrabilidad.

Recomendación: Soportar el registro con documentos debidamente firmados para otorgarles validez, se recomienda implementar procedimientos para la gestión de cobranza y documentarla, previo a la determinación de las estimaciones por cuentas incobrables, ya que estos procedimientos se encuentran estrechamente relacionados y ambos procesos deben estar correctamente documentados.
Fundamento NIF C-3.

3.- Auxiliares de Ingresos y Egresos: Se observó que las integraciones auxiliares de las cuentas no proporcionan información detallada de los ingresos y gastos que permitan identificar de manera rápida y eficiente al cliente/proveedor y los folios/UUID de las facturas que corresponde a cada registro contable.

Un SICG que cumpla con las condiciones establecidas en la Ley de Contabilidad y las normas emitidas por el CONAC, requiere bases normativas y prácticas operativas que aseguren una clara identificación, además de la correcta aplicación de los momentos básicos de registro contable de los ingresos y los egresos.

Recomendación: Implementación de mejoras en el sistema informático para agregar los datos del cliente/proveedor y los folios/UUID de las facturas en un campo de referencia de cada movimiento, y que a su vez dicho campo se imprima como parte de los movimientos del auxiliar que integra las cuentas afectables.

4.- Padrón de Proveedores: Se observaron proveedores contratados durante el ejercicio 2022 que no se encuentran registrados en el padrón de proveedores y contratistas del Estado de Nuevo León conforme al art. 24 de la Ley de Adquisiciones, Arrendamientos y Contratación de Servicios del Estado de Nuevo León y al art. 22 al 40 de su reglamento.

PROVEEDOR	RFC	ESTADO	TOTAL EJERCICIO
PROCESOS IMPRESOS SA CV	PIM880721CB2	INACTIVO	\$ 252,114
AGENCIA DE OPERACIONES EN SEGURIDAD PRIVADA, S.A. DE C.V.	AOS140610ME0	INACTIVO	\$ 568,162
SERVICIO Y DISEÑOS MOGO, S.A. DE C.V.	SDM211104IT3	NO APARECE	\$ 1,218,000
MAJESA, S.A. DE C.V.	MNO23011657A	NO APARECE	\$ 417,600
SERVICIOS INDUSTRIALES GUSA, S.A. DE C.V.	SIG2303025Q7	NO APARECE	\$ 1,514,960
OUSTEX MANTENIMIENTO, S.A. DE C.V.	OMA170411R20	NO APARECE	\$ 1,180,416
MANTENIMIENTO Y SERVICIOS INDUSTRIALES FAGU, S.A. DE C.V.	MSI220331SQ7	NO APARECE	\$ 1,347,166
COMPU MARK		NO APARECE	\$ 1,685,132
			\$ 8,183,550

Recomendación: Implementar políticas y procedimientos para solicitar el registro en el padrón de proveedores durante el proceso de contratación para las adquisiciones y contratación de servicios, conforme a la Ley de Adquisiciones, Arrendamientos y Contratación de Servicios del Estado de Nuevo León.

5.- **Listas negras 69 y 69-B:** Se detectaron los siguientes proveedores los cuales se encuentran en los listados de los artículos 69 del CFF correspondientes a No localizados y Listas Negras Firmes del CFF:

Lista Negra Firmes				
RFC Emisor	Nombre Emisor	Folio	Fecha Emisor	Total ene - dic 2023
AOTH880307PP1	HIGINIO ALCORTA TOLENTINO	Varias	enero a diciembre 2023	246,268
VIVD7812208C2	DAVID MARIO VILLARREAL VARA	Varias	Enero a marzo 2023	1,676
GAPA800424RM4	ABDY TAIRY AMIN GARCIA PEREZ	Varias	Enero a octubre 2023	5,252
POLE590310D94	ESPERANZA POPOCA LOPEZ	15777	03/02/2023	143
HEMR7601048P2	RICARDO ALFONSO HERRERA MARTINEZ	Varias	01/04/2023	5,000
ROLE8408099B4	ERICKA LIZETT RODRIGUEZ LOPEZ	Varias	may-23	552
ANA050518RL1	AEROENLACES NACIONALES	Varias	Mayo a diciembre 2023	59,182
CNO8005284F6	CLIMEEZ DEL NORTE	Varias	Junio a septiembre 2023	41,393
ISS0704197V6	INSTITUTO DE SERVICIOS Y SOLUCIONES INTEGRALES PARA EL DESARROLLO DE LA INDUSTRIA RESTAURANTERA		30/06/2023	944
ZURJ610325FI0	JESUS SALVADOR ZUÑIGA RIOS		06/12/2023	9,860
PAK891011QU2	PRODUCTOS ALIMENTICIOS KOLACHE		19/12/2023	244
			Total	370,513

Recomendación: De momento no se han realizado operaciones con proveedores en listas del 69-B "Operaciones simuladas", sin embargo, las listas negras "firmes" pudieran tener un riesgo de escalar a operaciones simuladas a largo plazo, por lo que se recomienda analizar constantemente las listas negras.